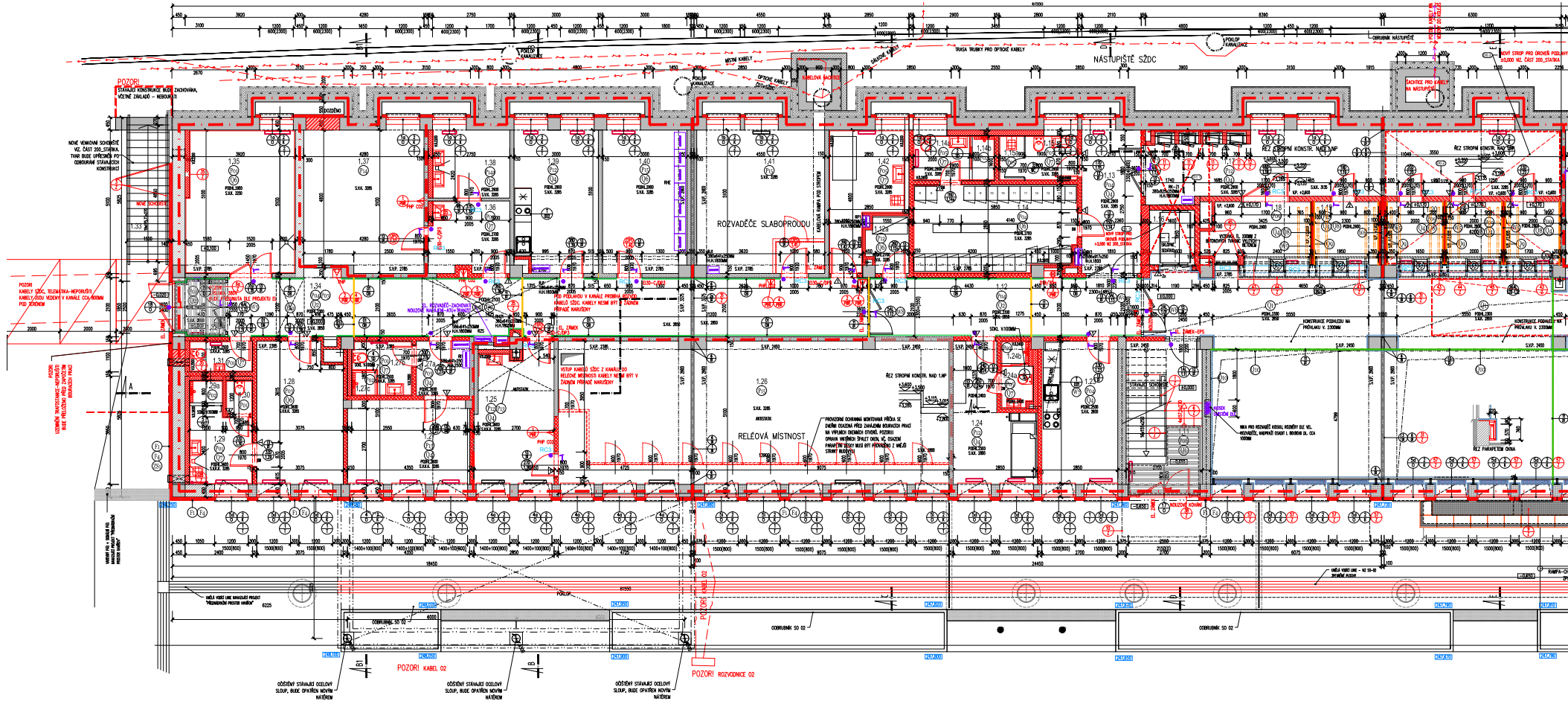
NÁSTUPIŠTĚ SŽDC
POKLOP KANALIZACE
MÍSTNÍ KABELY
DÁLKOVÉ KABELY
OPTICKÉ KABELY
TRASA TRUBKY PRO OPTICKÉ KABELY
KABELOVÁ ŠACHTICE
OBRUBNÍK NÁSTUPIŠTĚ
ŠACHTICE PRO KABELY NA NÁSTUPIŠTĚ
NOVÝ STROP PRO ÚROVEŇ PODLAHY ±0,000 VIZ. ČÁST 200_STATIKA
POZOR!
STÁVAJÍCÍ KONSTRUKCE BUDE ZACHOVÁNA, VČETNĚ ZÁKLADŮ - NEBOURAT!
ZAZDĚNO
NOVÉ VENKOVNÍ SCHODIŠTĚ VIZ. ČÁST 200_STATIKA, TVAR BUDE UPŘESNĚN PO ODBOURÁNÍ STÁVAJÍCÍCH KONSTRUKCÍ
NOVÉ SCHODIŠTĚ
POZOR! KABELY SŽDC, TELEMATIKA-NEPORUŠIT! KABELY JSOU VEDENY V KANÁLE CCA 600MM POD TERÉNEM
POZOR! UZEMNĚNÍ TRAFOSTANICE-NEPORUŠIT! BUDE PŘELOŽENO PŘED ZAPOČETÍM BOURACÍCH PRACÍ
EL. ZÁMEK
EL. ROZVADĚČ-ZACHOVAT! NOUZOVÉ NAPÁJENÍ-ATU+TRANZIT
POD PODLAHOU V KANÁLE PROBÍHÁ ROZVOD KABELŮ SŽDC. KABELY NESMÍ BÝT V ŽÁDNÉM PŘÍPADĚ NARUŠENY
VSTUP KABELŮ SŽDC Z KANÁLU DO RELÉOVÉ MÍSTNOSTI KABELY NESMÍ BÝT V ŽÁDNÉM PŘÍPADĚ NARUŠENY
ROZVADĚČE SLABOPROUDU
RELÉOVÁ MÍSTNOST
ANTISTATIK
PROVIZORNÍ OCHRANNÁ MONTOVANÁ PŘÍČKA SE DVEŘMI OSAZENÁ PŘED ZAHÁJENÍM BOURACÍCH PRACÍ NA VÝPLNÍCH OKENNÍCH OTVORŮ. POZOR!!! OPRAVA VNITŘNÍCH ŠPALET OKEN, VČ. OSAZENÍ PARAPETNÍ DESKY MUSÍ BÝT PROVÁDĚNO Z VNĚJŠÍ STRANY BUDOVY!!!
ŘEZ STROPNÍ KONSTR. NAD 1.NP
NOVÝ STROP PRO ÚROVEŇ PODLAHY +3,500 VIZ 200_STATIKA
VYZDÍVKA TL. 300MM Z BETONOVÝCH TVÁRNIC VYLITÝCH BETONEM
SKLOPNÉ SEDÁTKO
KONSTRUKCE PODHLEDU NA PRŮVLAKU V. 2300MM
EL. ZÁMEK-EPS
NOUZOVÉ KOVÁNÍ
STÁVAJÍCÍ SCHODIŠTĚ
KIOSEK UMÍSTĚNÍ DLE
ŘEZ PARAPETEM OKNA
PHP CO2
RC3
S.V.P. 2785
S.V.K. 3285
1.12
1.12a
1.13
1.14
1.15
1.16
1.17
1.18
1.19
1.20
1.24
1.24a
1.24b
1.25
1.26
1.27a
1.27b
1.27c
1.28
1.29
1.29a
1.30
1.31
1.33
1.34
1.35
1.36
1.37
1.38
1.39
1.40
1.41
1.42
18450
24450
61550
POKLOP
UMĚLÁ VODÍCÍ LINIE NAVAZUJÍCÍ PROJEKT "PŘEDNÁDRAŽNÍ PROSTOR HAVÍŘOV"
OBRUBNÍK SO 02
OČIŠTĚNÝ STÁVAJÍCÍ OCELOVÝ SLOUP, BUDE OPATŘEN NOVÝM NÁTĚREM
POZOR! KABEL 02
POZOR! ROZVODNICE 02
A
B
B1

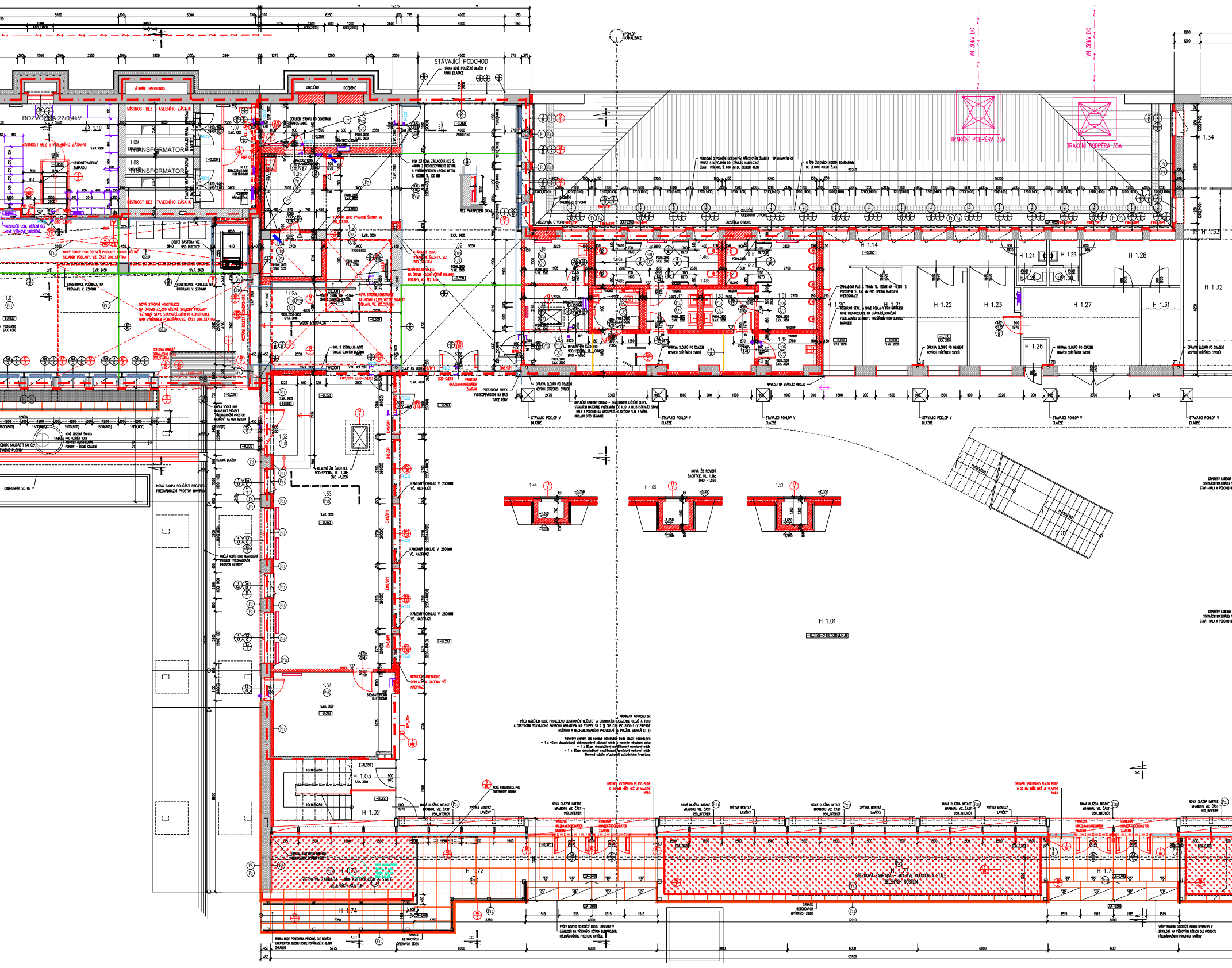
STÁVAJÍCÍ PODCHOD
HRANA NOVÉ PODLAHY V RÁMCI DLAŽBY V RÁMCI DLATACE
POKLOP KANALIZACE
VN 30kV DC
VN 30kV DC
TRAKČNÍ PODPĚRA 35A
TRAKČNÍ PODPĚRA 35A
VENKOVNÍ ODVODNĚNÍ BETONOVÝM PŘÍKOPOVÝM ŽLABEM SPÁDOVANÝM KE VPUSTI S NAPOJENÍM DO STÁVAJÍCÍ KANALIZACE ŽLAB. TVÁRNICE Š. 600 MM DL. CELKEM 41,0M
6 ŘAD ŽULOVÝCH KOSTEK 80x80x80MM DO BETONU KOLEM ŽLABU
29700
VĚTRÁNÍ TRAFOSTNICE
ROZVODNA 22/0,4kV
1.10
MÍSTNOST BEZ STAVEBNÍHO ZÁSAHU
MÍSTNOST BEZ STAVEBNÍHO ZÁSAHU
MÍSTNOST BEZ STAVEBNÍHO ZÁSAHU
1.09
TRANSFORMÁTOR
1.08
TRANSFORMÁTOR
1.07
S.V.K. 4200
DEMONTOVATELNÉ ZÁBRADLÍ
STÁVAJÍCÍ VRATA REPASOVAT A NATŘÍT
ROZVADĚČ USM, MĚŘENÍ ČEZ NOVÉ VÝŠKOVÉ UMÍSTĚNÍ
DĚLICÍ ZÁSTĚNA VIZ 950_INTERIÉR
NOVÝ STROP PRO ÚROVEŇ PODLAHY ±0,000 VČETNĚ SKLADBY PODLAHY, VIZ. ČÁST 200_STATIKA
KONSTRUKCE PODHLEDU NA PRŮVLAKU V. 2300MM
KONSTRUKCE PODHLEDU NA PRŮVLAKU V. 2300MM
S.V.P. 2450
1.01
NOVÁ STROPNÍ KONSTRUKCE NA ÚROVNI ±0,000 VČETNĚ SKLADBY PODLAHY VIZ NOVÝ STAV, STÁVAJÍCÍ STROPNÍ KONSTRUKCE NAD VÝMĚNKEM PONECHÁNA,VIZ. ČÁST 200_STATIKA
DOPLNĚNÍ STROPU PO ODNĚTRANÍ TRAFOSTANICE
1.03
1.04
1.05
1.06
1.02
1.02a
POD ZDÍ NOVÁ ZÁKLADOVÁ KCE Š. 400MM Z NEROZLIŠOVANÉHO BETONU S VYLITÍM BETONEM +PODKL.BETON Š. 400MM TL. 100 MM
ŘEZ PARAPETEM OKNA
STÁVAJÍCÍ ZDIVO VYMAZANÉ ŠACHTY, VIZ 200_STATIKA
NOVÁ STROPNÍ KONSTRUKCE NA ÚROVNI +2,050 VČETNĚ SKLADBY PODLAHY, VIZ. 200_STATIKA
OCELOVÁ RAMPA STÁVAJÍCÍ
POŽÁRNÍ ROLETA
DOZDĚNÍ OKENNÍHO OTVORU
DOZDÍVKA OTVORU
EW45/DP1
1.43
1.44
1.45
1.47
1.48a
1.48b
1.48c
1.48d
1.49
1.50
1.51
1.51a
1.51b
PODHL.2600 S.V.K. 3000
REVIZNÍ ŽB ŠACHTICE 900x1200MM, HL. 1,3M DNO -1,650
OPRAVA SLOUPŮ PO OSAZENÍ NOVÝCH STŘEŠNÍCH SVODŮ
PROSTOROVÝ PRVEK VYSOKOPEVNOSTNÍ NA BÁZI TVRDÉ PĚNY
DOPLNĚNÝ KAMENNÝ OBKLAD – TRAVERTINOVÉ LEŠTĚNÉ DESKY, STÁVAJÍCÍM MATERIÁLE VYŽISKANÝM Z Č. H.101 A H1.13 (STÁVAJÍCÍ STAV) –HALA A PODCHOD NA NÁSTUPIŠTĚ. SKLADEČSKÝ PLÁN A VÝŠKA OBKLADU DITTO STÁVAJÍCÍ.
NAVÁZAT NA STÁVAJÍCÍ OBKLAD
STÁVAJÍCÍ POKLOP V DLAŽBĚ
ZÁKLADOVÝ PÁS Š. 750MM TL. 150 MM PRO OPRAVY NAPOJENÍ HYDROIZOLACE
ROZHRANÍ STÁV. A NOVÉ PODLAHY PRO NAPOJENÍ NOVÉ HYDROIZOLACE NA STÁVAJÍCÍ KONCEM PODKLADNÍHO BETONU S ROZŠÍŘENÍM PRO BUDOUCÍ NAPOJENÍ
H 1.14
H 1.20
H 1.21
H 1.22
H 1.23
H 1.24
H 1.25
H 1.26
H 1.27
H 1.28
H 1.29
H 1.30
H 1.31
H 1.32
H 1.33
H 1.34
OPRAVA SLOUPŮ PO OSAZENÍ NOVÝCH STŘEŠNÍCH SVODŮ
1.52
1.53
1.54
REVIZNÍ ŽB ŠACHTICE 900x1200MM, HL. 1,3M DNO -1,650
KAMENNÝ OBKLAD V. 2600MM VČ. NADPRAŽÍ
KAMENNÝ OBKLAD V. 2600MM VČ. NADPRAŽÍ
KAMENNÝ OBKLAD V. 2600MM VČ. NADPRAŽÍ
MONTÁŽ KAMENNÉHO OBKLADU V. 2600MM VČ. NADPRAŽÍ
NOVÁ ŽB REVIZNÍ ŠACHTICE, HL. 1,3M DNO -1,550
1.44
H 1.65
1.53
2.01
H 1.01
-0,350=248,030M.N.M
UMÍSTĚNÍ VODICÍ LINIE NAVAZUJÍCÍ PROJEKT "PŘEDNÁDRAŽNÍ PROSTOR HAVÍŘOV" NA OSU VSTUPU
NOVÁ RAMPA SOUČÁSTÍ PROJEKTU PŘEDNÁDRAŽNÍ PROSTOR HAVÍŘOV
ODBRUBNÍK SD 02
H 1.03
H 1.02
10x165x280
NOVÁ KONSTRUKCE PRO EXTERIÉROVÉ HODINY
ÚROVEŇ VSTUPNÍHO PLATÓ BUDE O 20 MM NÍŽE NEŽ JE VLASTNÍ HALA
NOVÁ DLAŽBA IMITACE MRAMORU VIZ. ČÁST 950_INTERIÉR
ZPĚTNÁ MONTÁŽ LAVIČKY
PANIKOVÉ HRAZDA+KOORDINÁTOR ZAVÍRÁNÍ
OPRAVA KAMENNÉHO OBKLADU PO OSAZENÍ FASÁDNÍ K-CE
H 1.73
ŠTĚRKOVÁ ZAHRADA – MIX KVETOUCÍCH A STÁLE ZELENÝCH ROSTLIN
H 1.72
H 1.74
H 1.76
RAMPA BUDE PONECHÁNA PŮVODNÍ, DLE NOVÝCH UPRAVENÝCH TERÉNU DOJDE POPŘÍPADĚ K JEJÍMU ZKRÁCENÍ
SANACE BETONOVÝCH OPĚRNÝCH ZDÍ
VÝŠKY NOVÉHO SCHODIŠTĚ BUDOU UPRAVENY V ZÁVISLOSTI NA VÝŠKOVÝCH KÓTÁCH DLE PROJEKTU PŘEDNÁDRAŽNÍHO PROSTORU HAVÍŘOV
DOPLNĚNÝ KAMENNÝ OBKLAD STÁVAJÍCÍM MATERIÁLEM – HALA A PODCHOD
53550
6000
5775
7050
3380
17910
6090
1515

PŘÍPRAVA POVRCHU OK

– PŘED NÁTĚREM BUDE PROVEDENO ODSTRANĚNÍ NEČISTOT A CHEMICKÝCH USAZENIN, OLEJŮ A TUKU A OTRYSKÁNÍ STÁVAJÍCÍHO POVRCHU ABRAZIVEM NA STUPEŇ SA 2 ½ DLE ČSN ISO 8501-1 (V PŘÍPADĚ RUČNÍHO A MECHANIZOVANÉHO PROVEDENÍ SE POUŽIJE STUPEŇ ST 3)

Nátěrový systém pro ocelové konstrukce bude použit následující:
- 1 x 40μm dvousložkový zinkoepoxidový základní nátěr s vysokým obsahem zinku
- 1 x 80μm dvousložkový modifikovaný epoxidový nátěr
- 1 x 80μm dvousložkový modifikovaný epoxidový venkovní nátěr

Barevný odstín přizpůsobit požadavkům investora.

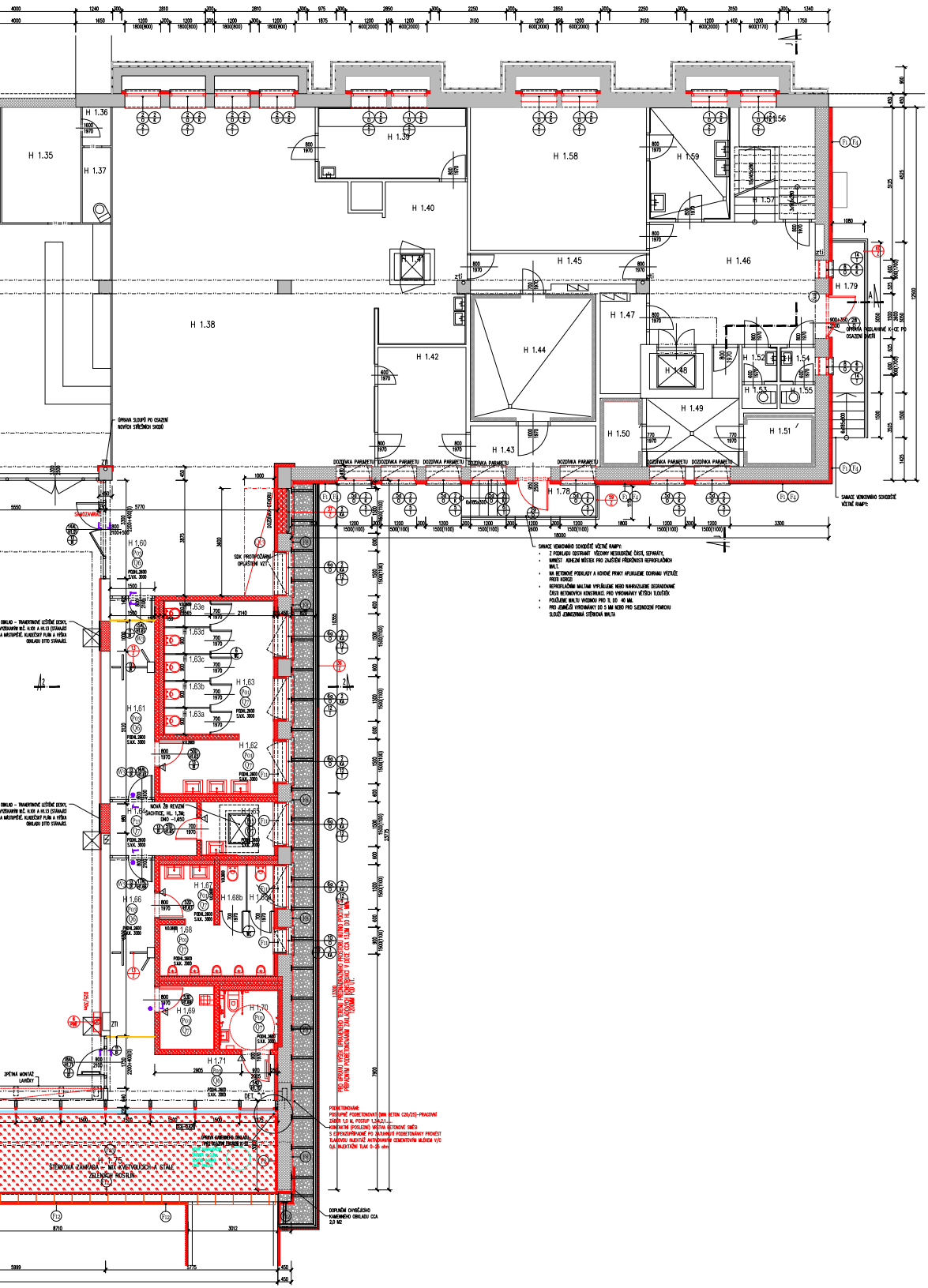
H 1.35
H 1.36
H 1.37
H 1.38
H 1.39
H 1.40
H 1.41
H 1.42
H 1.43
H 1.44
H 1.45
H 1.46
H 1.47
H 1.48
H 1.49
H 1.50
H 1.51
H 1.52
H 1.53
H 1.54
H 1.55
H 1.56
H 1.57
H 1.58
H 1.59
H 1.60
H 1.61
H 1.62
H 1.63
H 1.63a
H 1.63b
H 1.63c
H 1.63d
H 1.63e
H 1.64
H 1.65
H 1.66
H 1.67
H 1.68
H 1.68b
H 1.69
H 1.70
H 1.71
H 1.78
H 1.79
DOZDÍVKA PARAPETU
ÚPRAVA SLOUPŮ PO OSAZENÍ NOVÝCH STŘEŠNÍCH SVODŮ
SAMOZAVÍRAČ
SDK PROTIPOŽÁRNÍ OPLÁŠTĚNÍ VZT
NOVÁ ŽB REVIZNÍ ŠACHTICE, HL. 1,3M; DNO -1,650
OPRAVA PODLAHOVÉ K-CE PO OSAZENÍ DVEŘÍ
SANACE VENKOVNÍHO SCHODIŠTĚ VČETNĚ RAMPY
SANACE VENKOVNÍHO SCHODIŠTĚ VČETNĚ RAMPY:
Z PODKLADU ODSTRANIT VŠECHNY NESOUDRŽNÉ ČÁSTI, SEPARÁTY,
NANÉST ADHEZNÍ MŮSTEK PRO ZAJIŠTĚNÍ PŘÍDRŽNOSTI REPROFILAČNÍCH MALT.
NA BETONOVÉ PODKLADY A KOVOVÉ PRVKY APLIKUJEME OCHRANU VÝZTUŽE PROTI KOROZI
REPROFILAČNÍMI MALTAMI VYPLŇUJEME NEBO NAHRAZUJEME DEGRADOVANÉ ČÁSTI BETONOVÝCH KONSTRUKCÍ. PRO VYROVNÁVKY VĚTŠÍCH TLOUŠTĚK
POUŽIJEME MALTU VHODNOU PRO TL. DO 40 MM.
PRO JEMNĚJŠÍ VYROVNÁVKY DO 5 MM NEBO PRO SJEDNOCENÍ POVRCHU SLOUŽÍ JEMNOZRNNÁ STĚRKOVÁ MALTA
OBKLAD – TRAVERTINOVÉ LEŠTĚNÉ DESKY, VYŽISKÁVANÝ M.Č. H.1.01 A H1.13 (STÁVAJÍCÍ) A NÁSTUPIŠTĚ. KLADEČSKÝ PLÁN A VÝŠKA OBKLADU DITTO STÁVAJÍCÍ.
PRO ÚPRAVU VÝŠEK UPRAVENÉHO TERÉNU PŘEDNÁDRAŽNÍHO PROSTORU NUTNO POČÍTAT S PŘÍPADNÝM PODBETONOVÁNÍM ZÁKLADOVÝCH KONSTRUKCÍ V DÉLCE CCA 13,0M DO HL. MIN 1,20M POD UT.
PODBETONOVÁNÍ:
POSTUPNĚ PODBETONOVAT (MIN BETON C20/25)-PRACOVNÍ ZÁBĚR 1,0 M, POSTUP 1,3,4,2,1.....
KONTAKTNÍ (POSLEDNÍ) VRSTVA BETONOVÉ SMĚSI S EXPENZÍ/PŘÍPADNĚ PO ZATUHNUTÍ PODBETONÁVKY PROVÉST TLAKOVOU INJEKTÁŽ AKTIVOVANÝM CEMENTOVÝM MLÉKEM V/C 0,6. INJEKTÁŽNÍ TLAK 0-25 atm.
DOPLNĚNÍ CHYBĚJÍCÍHO KAMENNÉHO OBKLADU CCA 2,0 M2
ŠTĚRKOVÁ ZAHRADA – MIX KVETOUCÍCH A STÁLE ZELENÝCH ROSTLIN
ZPĚTNÁ MONTÁŽ LAVIČKY
PODHL.2600 S.V.K. 3000

SPECIFIKACE MÍSTNOSTÍ

OZN.	ÚČEL MÍSTNOSTI	PLOCHA	ČLENĚNÍ	PODLAHA	STĚNY	STROP	POZNÁMKA
H 1.01	VÝPRAVNÍ HALA	884,69		STÁVAJÍCÍ	STÁVAJÍCÍ	STÁVAJÍCÍ	
H 1.02	SCHODIŠTĚ DO 2.NP	3,83		STÁVAJÍCÍ	STÁVAJÍCÍ	STÁVAJÍCÍ	
H 1.03	CHODBA	15,09		STÁVAJÍCÍ	STÁVAJÍCÍ	STÁVAJÍCÍ	
H 1.04	ODPADÁ – VYUŽITO PRO VB	–					
H 1.05	ODPADÁ – VYUŽITO PRO VB	–					
H 1.06	ODPADÁ – VYUŽITO PRO VB	–					
H 1.07	ODPADÁ – VYUŽITO PRO VB	–					
H 1.08	ODPADÁ – VYUŽITO PRO VB	–					
H 1.09	ODPADÁ – VYUŽITO PRO VB	–					
H 1.10	ODPADÁ – VYUŽITO PRO VB	–					
H 1.11	ODPADÁ – VYUŽITO PRO VB	–					
H 1.12	ODPADÁ – VYUŽITO PRO VB	–					
H 1.13	ODPADÁ – VYUŽITO PRO VB	–					
H 1.14	CHODBA	10,56		STÁVAJÍCÍ	STÁVAJÍCÍ	STÁVAJÍCÍ	
H 1.15	ODPADÁ – VYUŽITO PRO VB	–					
H 1.16	ODPADÁ – VYUŽITO PRO VB	–					
H 1.17	ODPADÁ – VYUŽITO PRO VB	–		STÁVAJÍCÍ	STÁVAJÍCÍ	STÁVAJÍCÍ	
H 1.18	ODPADÁ – VYUŽITO PRO VB	–		STÁVAJÍCÍ	STÁVAJÍCÍ	STÁVAJÍCÍ	
H 1.19	ODPADÁ – VYUŽITO PRO VB	–		STÁVAJÍCÍ	STÁVAJÍCÍ	STÁVAJÍCÍ	
H 1.20	ŠATNA	8,21	NEVYUŽITO	STÁVAJÍCÍ	STÁVAJÍCÍ	STÁVAJÍCÍ	
H 1.21	POKLADNA	10,35	NEVYUŽITO	STÁVAJÍCÍ	STÁVAJÍCÍ	STÁVAJÍCÍ	
H 1.22	POKLADNA	10,35	NEVYUŽITO	STÁVAJÍCÍ	STÁVAJÍCÍ	STÁVAJÍCÍ	
H 1.23	KUCHYŇKA	10,07	NEVYUŽITO	STÁVAJÍCÍ	STÁVAJÍCÍ	STÁVAJÍCÍ	
H 1.24	WC PŘEDSÍŇ	1,68	NEVYUŽITO	STÁVAJÍCÍ	STÁVAJÍCÍ	STÁVAJÍCÍ	
H 1.25	WC	1,12	NEVYUŽITO	STÁVAJÍCÍ	STÁVAJÍCÍ	STÁVAJÍCÍ	
H 1.26	TELEFON	1,32	NEVYUŽITO	STÁVAJÍCÍ	STÁVAJÍCÍ	STÁVAJÍCÍ	
H 1.27	KANCELÁŘ REGIOJET	19,19	NEVYUŽITO	STÁVAJÍCÍ	STÁVAJÍCÍ	STÁVAJÍCÍ	
H 1.28	CHODBA-REGIOJET	9,50	NEVYUŽITO	STÁVAJÍCÍ	STÁVAJÍCÍ	STÁVAJÍCÍ	
H 1.29	WC PŘEDSÍŇ-REGIOJET	1,68	NEVYUŽITO	STÁVAJÍCÍ	STÁVAJÍCÍ	STÁVAJÍCÍ	
H 1.30	WC-REGIOJET	1,12	NEVYUŽITO	STÁVAJÍCÍ	STÁVAJÍCÍ	STÁVAJÍCÍ	
H 1.31	SKLAD-REGIOJET	6,39	NEVYUŽITO	STÁVAJÍCÍ	STÁVAJÍCÍ	STÁVAJÍCÍ	
H 1.32	RESTAURACE	46,28	NEVYUŽITO	STÁVAJÍCÍ	STÁVAJÍCÍ	STÁVAJÍCÍ	
H 1.33	SKLAD	3,76	NEVYUŽITO	STÁVAJÍCÍ	STÁVAJÍCÍ	STÁVAJÍCÍ	
H 1.34	SKLAD	8,70	NEVYUŽITO	STÁVAJÍCÍ	STÁVAJÍCÍ	STÁVAJÍCÍ	
H 1.35	SKLAD	10,25	NEVYUŽITO	STÁVAJÍCÍ	STÁVAJÍCÍ	STÁVAJÍCÍ	
H 1.36	PŘEDSÍŇ WC	1,24	NEVYUŽITO	STÁVAJÍCÍ	STÁVAJÍCÍ	STÁVAJÍCÍ	
H 1.37	WC	2,39	NEVYUŽITO	STÁVAJÍCÍ	STÁVAJÍCÍ	STÁVAJÍCÍ	
H 1.38	JÍDELNA – SAMOOBSLUHA	116,96	NEVYUŽITO	STÁVAJÍCÍ	STÁVAJÍCÍ	(Q13) OPLÁŠTĚNÍ NOVÉ VZT	
H 1.39	UMÝVÁRNA NÁDOBÍ	12,00	NEVYUŽITO	STÁVAJÍCÍ	STÁVAJÍCÍ	STÁVAJÍCÍ	
H 1.40	ÚPRAVNA	14,35	NEVYUŽITO	STÁVAJÍCÍ	STÁVAJÍCÍ	STÁVAJÍCÍ	
H 1.41	SKLAD NÁPOJŮ	1,08	NEVYUŽITO	STÁVAJÍCÍ	STÁVAJÍCÍ	STÁVAJÍCÍ	
H 1.42	PŘEDSÍŇ	11,80	NEVYUŽITO	STÁVAJÍCÍ	STÁVAJÍCÍ	STÁVAJÍCÍ	
H 1.43	ZÁDVEŘÍ	5,77	NEVYUŽITO	STÁVAJÍCÍ	STÁVAJÍCÍ	STÁVAJÍCÍ	
H 1.44	CHLADÍRNA- PIVO	15,88	NEVYUŽITO	STÁVAJÍCÍ	STÁVAJÍCÍ	STÁVAJÍCÍ	
H 1.45	CHODBA	6,54	NEVYUŽITO	STÁVAJÍCÍ	STÁVAJÍCÍ	STÁVAJÍCÍ	
H 1.46	PŘÍJEM ZBOŽÍ	22,75	NEVYUŽITO	STÁVAJÍCÍ	STÁVAJÍCÍ	STÁVAJÍCÍ	
H 1.47	STROJOVNA	4,61	NEVYUŽITO	STÁVAJÍCÍ	STÁVAJÍCÍ	STÁVAJÍCÍ	
H 1.48	VÝTAH	2,16	NEVYUŽITO	STÁVAJÍCÍ	STÁVAJÍCÍ	STÁVAJÍCÍ	
H 1.49	PŘÍPRAVA MASA	8,66	NEVYUŽITO	STÁVAJÍCÍ	STÁVAJÍCÍ	STÁVAJÍCÍ	
H 1.50	CHLADÍRNA – MASO	2,50	NEVYUŽITO	STÁVAJÍCÍ	STÁVAJÍCÍ	STÁVAJÍCÍ	
H 1.51	CHLADÍRNA – TUKY	4,32	NEVYUŽITO	STÁVAJÍCÍ	STÁVAJÍCÍ	STÁVAJÍCÍ	
H 1.52	PŘEDSÍŇ WC ŽENY	1,35	NEVYUŽITO	STÁVAJÍCÍ	STÁVAJÍCÍ	STÁVAJÍCÍ	
H 1.53	WC ŽENY	0,94	NEVYUŽITO	STÁVAJÍCÍ	STÁVAJÍCÍ	STÁVAJÍCÍ	
H 1.54	PŘEDSÍŇ WC ŽENY	1,35	NEVYUŽITO	STÁVAJÍCÍ	STÁVAJÍCÍ	STÁVAJÍCÍ	
H 1.55	WC MUŽI	0,94	NEVYUŽITO	STÁVAJÍCÍ	STÁVAJÍCÍ	STÁVAJÍCÍ	
H 1.56	SKLAD OBALŮ	6,29	NEVYUŽITO	STÁVAJÍCÍ	STÁVAJÍCÍ	STÁVAJÍCÍ	
H 1.57	SCHODIŠTĚ	3,40	NEVYUŽITO	STÁVAJÍCÍ	STÁVAJÍCÍ	STÁVAJÍCÍ	
H 1.58	PŘÍPRAVA ZELENINY	28,32	NEVYUŽITO	STÁVAJÍCÍ	STÁVAJÍCÍ	STÁVAJÍCÍ	
H 1.59	PŘÍPRAVA ZELENINY	10,12	NEVYUŽITO	STÁVAJÍCÍ	STÁVAJÍCÍ	STÁVAJÍCÍ	
H 1.60	KOMUNIKAČNÍ PROSTOR	6,61		(P03) SLINUTÁ DL.	OMÍTKA SÁDROVÁ	(Q6) RASTR. PODHL. 2600 MM	SOKL(SLIN.DL.)V=100MM
H 1.61	KOMUNIKAČNÍ PROSTOR	10,36		(P03) SLINUTÁ DL.	OMÍTKA SÁDROVÁ	(Q6) RASTR. PODHL. 2600 MM	SOKL(SLIN.DL.)V=100MM
H 1.62	UMÝVÁRNA ŽENY	7,31		(P01) SLINUTÁ DL.	OMÍTKA SÁDROVÁ	(Q7) RASTR. PODHL. 2600 MM	SOKL(SLIN.DL.)V=100MM
H 1.63	UMÝVÁRNA WC ŽENY-VEŘEJNOST	9,56		(P01) SLINUTÁ DL.	KERAM.OBKLAD	(Q7) RASTR. PODHL. 2600 MM	KERAM.OBKLAD V. 2600
H 1.63a	WC KABINKA ŽENY-VEŘEJNOST	1,42		(P01) SLINUTÁ DL.	KERAM.OBKLAD	(Q7) RASTR. PODHL. 2600 MM	KERAM.OBKLAD V. 2600
H 1.63b	WC KABINKA ŽENY-VEŘEJNOST	1,42		(P01) SLINUTÁ DL.	KERAM.OBKLAD	(Q7) RASTR. PODHL. 2600 MM	KERAM.OBKLAD V. 2600
H 1.63c	WC KABINKA ŽENY-VEŘEJNOST	1,42		(P01) SLINUTÁ DL.	KERAM.OBKLAD	(Q7) RASTR. PODHL. 2600 MM	KERAM.OBKLAD V. 2600
H 1.63d	WC KABINKA ŽENY-VEŘEJNOST	1,42		(P01) SLINUTÁ DL.	KERAM.OBKLAD	(Q7) RASTR. PODHL. 2600 MM	KERAM.OBKLAD V. 2600
H 1.63e	WC KABINKA ŽENY-VEŘEJNOST	1,42		(P01) SLINUTÁ DL.	KERAM.OBKLAD	(Q7) RASTR. PODHL. 2600 MM	KERAM.OBKLAD V. 2600
H 1.64	OBSLUHA WC	5,35		(P13) AKUSTICKÉ LINOLEUM	OMÍTKA SÁDROVÁ	(Q6) RASTR. PODHL. 2600 MM	SOKL(SLIN.DL.)V=100MM
H 1.65	DENNÍ MÍSTNOST OBSLUHY WC	4,52		(P13) AKUSTICKÉ LINOLEUM	OMÍTKA SÁDROVÁ	(Q6) RASTR. PODHL. 2600 MM	SOKL(SLIN.DL.)V=100MM
H 1.66	KOMUNIKAČNÍ PROSTOR	9,26		(P03) SLINUTÁ DL.	KERAM.OBKLAD	(Q7) RASTR. PODHL. 2600 MM	KERAM.OBKLAD V. 2600
H 1.67	PŘEDSÍŇ-UMÝVARNA WC MUŽI	3,58		(P01) SLINUTÁ DL.	KERAM.OBKLAD	(Q7) RASTR. PODHL. 2600 MM	KERAM.OBKLAD V. 2600
H 1.68	PISOÁRY MUŽI-VEŘEJNOST	7,52		(P01) SLINUTÁ DL.	KERAM.OBKLAD	(Q7) RASTR. PODHL. 2600 MM	KERAM.OBKLAD V. 2600
H 1.68a	WC KABINKA MUŽI-VEŘEJNOST	1,46		(P01) SLINUTÁ DL.	KERAM.OBKLAD	(Q7) RASTR. PODHL. 2600 MM	KERAM.OBKLAD V. 2600
H 1.68b	WC KABINKA MUŽI-VEŘEJNOST	1,46		(P01) SLINUTÁ DL.	KERAM.OBKLAD	(Q7) RASTR. PODHL. 2600 MM	KERAM.OBKLAD V. 2600
H 1.69	ÚKLID	4,03		(P01) SLINUTÁ DL.	KERAM.OBKLAD	(Q7) RASTR. PODHL. 2600 MM	KERAM.OBKLAD V. 2600
H 1.70	WC IMOBILNÍ-VEŘEJNOST	4,15		(P01) SLINUTÁ DL.	KERAM.OBKLAD	(Q7) RASTR. PODHL. 2600 MM	KERAM.OBKLAD V. 2600
H 1.71	KOMUNIKAČNÍ PROSTOR	11,13		(P03) SLINUTÁ DL.	KERAM.OBKLAD	(Q6) RASTR. PODHL. 2600 MM	KERAM.OBKLAD V. 2600
H 1.72	NÁSTUPNÍ PLATÓ	37,68		(P22) BETONOVÁ DLAŽBA	–	(F10) VENKOVNÍ OMÍTKA	
H 1.73	RAMPA-ZELEŇ	16,77		(P23) KAČÍREK+ZEMINA	–	(F10) VENKOVNÍ OMÍTKA	
H 1.74	RAMPA IMOBILNÍ	12,69		(P22) BETONOVÁ DLAŽBA	–	(F10) VENKOVNÍ OMÍTKA	
H 1.75	RAMPA-ZELEŇ	34,13		(P23) KAČÍREK+ZEMINA	–	(F10) VENKOVNÍ OMÍTKA	
H 1.76	RAMPA-VSTUP NEVYUŽÍVANÝ	20,39		(P22) BETONOVÁ DLAŽBA	–	(F10) VENKOVNÍ OMÍTKA	
H 1.77	RAMPA-ZELEŇ	52,55		(P23) KAČÍREK+ZEMINA	–	(F10) VENKOVNÍ OMÍTKA	
H 1.78	RAMPA-ZÁSOBOVÁNÍ	5,85		BETONOVÁ STĚRKA KZS		STÁVAJÍCÍ	
H 1.79	RAMPA-ZÁSOBOVÁNÍ	8,43		BETONOVÁ STĚRKA KZS		STÁVAJÍCÍ	

PLOCHA CELKEM $1575{,}17\,M^2$

SPECIFIKACE MÍSTNOSTÍ

OZN.	ÚČEL MÍSTNOSTI	PLOCHA	ČLENĚNÍ	PODLAHA	STĚNY	STROP	POZNÁMKA
1.01	ODBAVOVACÍ HALA-ČEKÁRNA	188,58	VEŘEJNÉ	(P11)(P10) SLINUTÁ DLAŽBA	OM.SÁDR+OBKLAD	(Q1) PODHLED 2300+6100 (Q10)(Q11)	OBKL.STĚN AL.KOMPOZ. PANEL SOKL(SLIN.DL.)V=100MM
1.02	KOMUNIKAČNÍ PROSTOR	77,02	VEŘEJNÉ	(P03) SLINUTÁ DLAŽBA	OM.SÁDR+OBKLAD	(Q1) PODHLED 2600	OBKL.STĚN AL.KOMPOZ. PANEL SOKL(SLIN.DL.)V=100MM
1.02a	KOMUNIKAČNÍ PROSTOR-RAMPA	18,99	VEŘEJNÉ	(P19)(P03) SLINUTÁ DLAŽBA	OM.SÁDR+OBKLAD	(Q1) PODHLED 2600	OBKL.STĚN AL.KOMPOZ. PANEL SOKL(SLIN.DL.)V=100MM
1.03	CHODBA K TRANSFORMÁTORŮM	13,42	SPOLEČNÉ	(P03) SLINUTÁ DLAŽBA	OMÍTKA SÁDROVÁ	(Q6) RASTR. PODHL. 2600 MM	SOKL(SLIN.DL.)V=100MM
1.04	REGIOJET ZÁZEMÍ	5,37	NÁJEM	(P13) AKUSTICKÉ LINOLEUM	OMÍTKA SÁDROVÁ	(Q5) RASTR. PODHL. 2600 MM	KOBERCOVÁ LIŠTA +VINYL
1.05	REGIOJET POKLADNA	9,63	NÁJEM	(P15) ANTISTATICKÝ VINYL	OMÍTKA SÁDROVÁ	(Q5) RASTR. PODHL. 2600 MM	KOBERCOVÁ LIŠTA +VINYL
1.06	REGIOJET ČEKÁRNA	19,06	NÁJEM	(P03) SLINUTÁ DLAŽBA	OMÍTKA SÁDROVÁ	(Q5) RASTR. PODHL. 2600 MM	SOKL(SLIN.DL.)V=100MM
1.07	PŘÍSTUP K TRANSFORMÁTORŮM	12,7	SEE / SŽE	STÁVAJÍCÍ	OMÍTKA SÁDROVÁ	OMÍTKA SÁDROVÁ	STÁVAJÍCÍ
1.08	SŽDC, SEE/SŽE TRANSFORMÁTOR	7,66	SEE / SŽE	STÁVAJÍCÍ	STÁVAJÍCÍ	STÁVAJÍCÍ	STÁVAJÍCÍ
1.09	SŽDC, SEE/SŽE TRANSFORMÁTOR	7,62	SEE / SŽE	STÁVAJÍCÍ	STÁVAJÍCÍ	STÁVAJÍCÍ	STÁVAJÍCÍ
1.10	SŽDC, SEE/SŽE ROZVODNA VN22/0,4 kV	28,09	SEE / SŽE	STÁVAJÍCÍ	STÁVAJÍCÍ	STÁVAJÍCÍ	STÁVAJÍCÍ
1.11	VSTUP ZAMĚSTNANCI	15,08	SPOLEČNÉ	(P06) SLINUTÁ DLAŽBA	OMÍTKA SÁDROVÁ	OMÍTKA SÁDROVÁ	OBKL. STĚN LDT, V. 2040MM SOKL(SLIN.DL.)V=100MM
1.12	KOMUNIKAČNÍ PROSTOR	20,60	SPOLEČNÉ	(P04) SLINUTÁ DLAŽBA	OM.SÁDR+OBKLAD	(Q2) RASTR. PODHL. 2350 MM	OBKL. STĚN LDT, V. 2040MM SOKL(SLIN.DL.)V=100MM
1.12a	PŘÍRUČNÍ SKLAD	2,97	ČD RP ZAP	(P12) AKUSTICKÉ LINOLEUM	OMÍTKA SÁDROVÁ	(Q6) RASTR. PODHL. 2700 MM	KOBERCOVÁ LIŠTA +VINYL
1.13	ČD RP ZAP CHODBA	11,29	ČD RP ZAP	(P04) SLINUTÁ DLAŽBA	OM.SÁDR+OBKLAD	(Q4) RASTR. PODHL. 2900MM	OBKL. STĚN LDT, V. 2040MM SOKL(SLIN.DL.)V=100MM
1.14	ČD RP ZAP ŠATNA	17,96	ČD RP ZAP	(P04) SLINUTÁ DLAŽBA	OMÍTKA SÁDROVÁ	(Q6) RASTR. PODHL. 2700 MM	SOKL(SLIN.DL.)V=100MM
1.14a	ČD RP ZAP UMÝVÁRNA+WC	3,46	ČD RP ZAP	(P05) SLINUTÁ DLAŽBA	OMÍTKA SÁDROVÁ	(Q7) RASTR. PODHL. 2900 MM	KERAM.OBKLAD V. 2200
1.14b	ČD RP ZAP SPRCHA	1,42	ČD RP ZAP	(P02) SLINUTÁ DLAŽBA	OMÍTKA SÁDROVÁ	(Q7) RASTR. PODHL. 2900 MM	SOKL(SLIN.DL.)V=100MM
1.15	ČD RP ZAP UMÝVÁRNA+WC	3,18	ČD RP ZAP	(P05) SLINUTÁ DLAŽBA	OMÍTKA SÁDROVÁ	(Q7) RASTR. PODHL. 2900 MM	KERAM.OBKLAD V. 2200
1.15a	ČD RP ZAP ÚKLID	1,54	ČD RP ZAP	(P05) SLINUTÁ DLAŽBA	OMÍTKA SÁDROVÁ	(Q7) RASTR. PODHL. 2900 MM	KERAM.OBKLAD V. 2200
1.16	VÝTAH	3,12	SBBH/SNB	–	–	–	–
1.17	ČD RP ZAP ZÁZEMÍ	34,87	ČD RP ZAP	(P12) AKUSTICKÉ LINOLEUM	OMÍTKA SÁDROVÁ	(Q4) RASTR. PODHL. 2900 MM	KOBERCOVÁ LIŠTA +VINYL
1.18	ČD RP ZAP ÚSCHOVNA INFORMACE	8,56	ČD RP ZAP	(P09) ZDVOJENA KCE AKUSTICKÉ LINOLEUM	OMÍTKA SÁDROVÁ	(Q4,8) RASTR. PODHL.2900+2400 MM	AKUSTICKÝ OBKL. STĚN Q9 KOBERCOVÁ LIŠTA +VINYL
1.19	ČD RP ZAP MEZINÁRODNÍ POKLADNA	5,37	ČD RP ZAP	(P12) AKUSTICKÉ LINOLEUM	OMÍTKA SÁDROVÁ	(Q4,8) RASTR. PODHL.2900+2400 MM	AKUSTICKÝ OBKL. STĚN Q9 KOBERCOVÁ LIŠTA +VINYL
1.20	ČD RP ZAP POKLADNA VNITROSTÁTNÍ	4,67	ČD RP ZAP	(P09) ZDVOJENA KCE AKUSTICKÉ LINOLEUM	OMÍTKA SÁDROVÁ	(Q4,8) RASTR. PODHL.2900+2400 MM	AKUSTICKÝ OBKL. STĚN Q9 KOBERCOVÁ LIŠTA +VINYL
1.21	ČD RP ZAP POKLADNA VNITROSTÁTNÍ	4,67	ČD RP ZAP	(P09) ZDVOJENA KCE AKUSTICKÉ LINOLEUM	OMÍTKA SÁDROVÁ	(Q4,8) RASTR. PODHL.2900+2400 MM	AKUSTICKÝ OBKL. STĚN Q9 KOBERCOVÁ LIŠTA +VINYL
1.22	ČD RP ZAP POKLADNA REZERVA	4,67	ČD RP ZAP	(P09) ZDVOJENA KCE AKUSTICKÉ LINOLEUM	OMÍTKA SÁDROVÁ	(Q4,8) RASTR. PODHL.2900+2400 MM	AKUSTICKÝ OBKL. STĚN Q9, Q9a KOBERCOVÁ LIŠTA +VINYL
1.23	ČD RP ZAP DENNÍ MÍSTNOST	11,74	ČD RP ZAP	(P04) SLINUTÁ DLAŽBA	OMÍTKA SÁDROVÁ	(Q4) RASTR. PODHL. 2600 MM	SOKL(SLIN.DL.)V=100MM
1.23a	ČD RP ZAP KUCHŇSKÝ KOUT	2,01	ČD RP ZAP	(P04) SLINUTÁ DLAŽBA	OMÍTKA SÁDROVÁ	(Q4) RASTR. PODHL. 2600 MM	SOKL(SLIN.DL.)V=100MM
1.24	ČD RP ZAP ODPOČ. MÍSTN. VLAK. ČET	11,74	ČD RP ZAP	(P12) AKUSTICKÉ LINOLEUM	OMÍTKA SÁDROVÁ	(Q4) RASTR. PODHL. 2500+24000 MM	SOKL(SLIN.DL.)V=100MM
1.24a	ČD RP ZAP WC+UMÝVÁRNA	1,77	ČD RP ZAP	(P05) SLINUTÁ DLAŽBA	KERAM.OBKLAD	(Q7) RASTR. PODHL. 2400 MM	KERAM.OBKLAD V. 2400
1.24b	ČD RP ZAP SPRCHA	0,88	ČD RP ZAP	(P02) SLINUTÁ DLAŽBA	KERAM.OBKLAD	(Q7) RASTR. PODHL. 2600 MM	KERAM.OBKLAD V. 2600
1.25	SŽDC SSZT KANCELÁŘ SDĚLOVACÍ	13,45	SSZT	(P13)(P12) AKUSTICKÉ LINOLEUM	OMÍTKA SÁDROVÁ	(Q4) RASTR. PODHL. 2600 MM	KOBERCOVÁ LIŠTA +VINYL
1.26	SŽDC SSZT RELÉOVÁ MÍSTNOST	70,45	SSZT	(P15) ANTISTATICKÝ VINYL	STÁVAJÍCÍ	STÁVAJÍCÍ	STÁVAJÍCÍ
1.27	ČD DKV	12,95	ČD DKV	(P13) AKUSTICKÉ LINOLEUM	OMÍTKA SÁDROVÁ	(Q4) RASTR. PODHL. 2600 MM	SOKL(SLIN.DL.)V=100MM
1.27a	ČD DKV-PŘEDSÍŇ	3,83	ČD DKV	(P03) SLINUTÁ DLAŽBA	OMÍTKA SÁDROVÁ	(Q4) RASTR. PODHL. 2600 MM	SOKL(SLIN.DL.)V=100MM
1.27b	WC + UMÝVÁRNA	3,45	ČD DKV	(P01) SLINUTÁ DLAŽBA	KERAM.OBKLAD	(Q4) RASTR. PODHL. 2600 MM	KERAM.OBKLAD V. 2600
1.27c	SPRCHA	0,83	ČD DKV	(P02) SLINUTÁ DLAŽBA	KERAM.OBKLAD	(Q4) RASTR. PODHL. 2600 MM	KERAM.OBKLAD V. 2600
1.28	SSZT ŠATNA	15,13	SSZT	(P03) SLINUTÁ DLAŽBA	OMÍTKA SÁDROVÁ	(Q6) RASTR. PODHL. 2600 MM	SOKL(SLIN.DL.)V=100MM
1.29	SSZT UMÝVÁRNA	5,88	SSZT	(P01) SLINUTÁ DLAŽBA	KERAM.OBKLAD	(Q7) RASTR. PODHL. 2600 MM	KERAM.OBKLAD V. 2600
1.29a	SPRCHA	1,08	SSZT	(P02) SLINUTÁ DLAŽBA	KERAM.OBKLAD	(Q7) RASTR. PODHL. 2600 MM	KERAM.OBKLAD V. 2600
1.30	WC	1,22	SSZT	(P01) SLINUTÁ DLAŽBA	KERAM.OBKLAD	(Q7) RASTR. PODHL. 2600 MM	KERAM.OBKLAD V. 2600
1.31	WC + UMÝVÁRNA	2,47	SPOLEČNÉ	(P01) SLINUTÁ DLAŽBA	KERAM.OBKLAD	(Q7) RASTR. PODHL. 2600 MM	KERAM.OBKLAD V. 2600
1.32	ZÁDVEŘÍ	4,01	SPOLEČNÉ	(P04) SLINUTÁ DLAŽBA	OM.SÁDR+OBKLAD	(Q2) RASTR. PODHL. 2600 MM	OBKL. STĚN LDT, V. 2040MM SOKL(SLIN.DL.)V=100MM
1.33	VENKOVNÍ SCHODIŠTĚ	9,69	SPOLEČNÉ	STĚRKA VENKOVNÍ	KZS	–	–
1.34	KOMUNIKAČNÍ PROSTOR	49,93	SPOLEČNÉ	(P03)(P04) SLINUTÁ DLAŽBA	OM.SÁDR+OBKLAD	(Q2) RASTR. PODHL. 2350 MM	OBKL. STĚN LDT, V. 2040MM SOKL(SLIN.DL.)V=100MM
1.35	SŽDC/ČD KOLÁRNA	19,99	SPOLEČNÉ	(P01) SLINUTÁ DLAŽBA	OM.SÁDROVÁ+KER.OBKL.	(Q6) RASTR. PODHL. 2900 MM	KERAM.OBKLAD V. 2100
1.36	SEE/SŽE PŘEDSÍŇ	7,38	SSZT	(P03) SLINUTÁ DLAŽBA	OMÍTKA SÁDROVÁ	(Q7) RASTR. PODHL. 2700 MM	SOKL(SLIN.DL.)V=100MM
1.37	SEE/SŽE BATERIE	21,29	SSZT	(P14) ČEDIČOVÁ DLAŽBA	OM.CEMENTOVÁ HLADKÁ	OM.CEMENTOVÁ HLADKÁ	SOKL(ČEDIČ.DL.)V=100MM
1.38	SKLAD	6,65	SSZT	(P14) ČEDIČOVÁ DLAŽBA	OMÍTKA SÁDROVÁ	(Q7) RASTR. PODHL. 2900 MM	SOKL(ČEDIČ.DL.)V=100MM
1.39	KOMERCE DENNÍ MÍSTNOST BEZP. AGENTURY	14,92	NÁJEM	(P12) AKUSTICKÉ LINOLEUM	OMÍTKA SÁDROVÁ	(Q4) RASTR. PODHL. 2900 MM	KOBERCOVÁ LIŠTA +VINYL
1.40	ROZVADĚČE	15,21	SPOLEČNÉ	(P15) ANTISTATICKÝ VINYL	OMÍTKA SÁDROVÁ	RASTR. PODHL. 2900 MM	KOBERCOVÁ LIŠTA +VINYL
1.41	SSTZ ROZVADĚČE SLABOPROUDU	23,10	SSZT	(P15) ANTISTATICKÝ VINYL	–	–	KOBERCOVÁ LIŠTA +VINYL
1.42	KOMERCE ÚKLID	10,54	NÁJEM	(P05) SLINUTÁ DLAŽBA	OMÍTKA SÁDROVÁ	(Q7) RASTR. PODHL. 2900 MM	KERAM.OBKLAD V. 2200
1.43	KOMUNIKAČNÍ PROSTOR	19,12	NÁJEM	(P03) SLINUTÁ DLAŽBA	KERAM.OBKLAD	(Q7) RASTR. PODHL. 2600 MM	SOKL(SLIN.DL.)V=100MM
1.44	OBSLUHA WC	6,29	NÁJEM	(P13) AKUSTICKÉ LINOLEUM	OMÍTKA SÁDROVÁ	(Q7) RASTR. PODHL. 2600 MM	SOKL(SLIN.DL.)V=100MM
1.45	DENNÍ MISTNOST OBSLUHY WC	5,85	NÁJEM	(P13) AKUSTICKÉ LINOLEUM	OMÍTKA SÁDROVÁ	(Q7) RASTR. PODHL. 2600 MM	SOKL(SLIN.DL.)V=100MM
1.46	WC IMOBILNÍ-VEŘEJNOST	4,32	NÁJEM	(P01) SLINUTÁ DLAŽBA	KERAM.OBKLAD	(Q7) RASTR. PODHL. 2600 MM	KERAM.OBKLAD V. 2600
1.47	UMÝVÁRNA WC ŽENY-VEŘEJNOST	4,56	NÁJEM	(P01) SLINUTÁ DLAŽBA	KERAM.OBKLAD	(Q7) RASTR. PODHL. 2600 MM	KERAM.OBKLAD V. 2600
1.48	PŘEDSÍŇ WC ŽENY-VEŘEJNOST	6,16	NÁJEM	(P01) SLINUTÁ DLAŽBA	KERAM.OBKLAD	(Q7) RASTR. PODHL. 2600 MM	KERAM.OBKLAD V. 2600
1.48a	WC KABINKA ŽENY-VEŘEJNOST	1,48	NÁJEM	(P01) SLINUTÁ DLAŽBA	KERAM.OBKLAD	(Q7) RASTR. PODHL. 2600 MM	KERAM.OBKLAD V. 2600
1.48b	WC KABINKA ŽENY-VEŘEJNOST	1,48	NÁJEM	(P01) SLINUTÁ DLAŽBA	KERAM.OBKLAD	(Q7) RASTR. PODHL. 2600 MM	KERAM.OBKLAD V. 2600
1.48c	WC KABINKA ŽENY-VEŘEJNOST	1,48	NÁJEM	(P01) SLINUTÁ DLAŽBA	KERAM.OBKLAD	(Q7) RASTR. PODHL. 2600 MM	KERAM.OBKLAD V. 2600
1.48d	WC KABINKA ŽENY-VEŘEJNOST	1,48	NÁJEM	(P01) SLINUTÁ DLAŽBA	KERAM.OBKLAD	(Q7) RASTR. PODHL. 2600 MM	KERAM.OBKLAD V. 2600
1.49	ÚKLIDOVÁ MÍSTN.+SKLAD	4,63	NÁJEM	(P01) SLINUTÁ DLAŽBA	KERAM.OBKLAD	(Q7) RASTR. PODHL. 2600 MM	KERAM.OBKLAD V. 2600
1.50	UMÝVÁRNA WC MUŽI-VEŘEJNOST	4,56	NÁJEM	(P01) SLINUTÁ DLAŽBA	KERAM.OBKLAD	(Q7) RASTR. PODHL. 2600 MM	KERAM.OBKLAD V. 2600
1.51	PISOÁRY MUŽI-VEŘEJNOST	11,51	NÁJEM	(P01) SLINUTÁ DLAŽBA	KERAM.OBKLAD	(Q7) RASTR. PODHL. 2600 MM	KERAM.OBKLAD V. 2600
1.51a	WC KABINKA MUŽI-VEŘEJNOST	1,48	NÁJEM	(P01) SLINUTÁ DLAŽBA	KERAM.OBKLAD	(Q7) RASTR. PODHL. 2600 MM	KERAM.OBKLAD V. 2600
1.51b	WC KABINKA MUŽI-VEŘEJNOST	1,48	NÁJEM	(P01) SLINUTÁ DLAŽBA	KERAM.OBKLAD	(Q7) RASTR. PODHL. 2600 MM	KERAM.OBKLAD V. 2600
1.52	ZÁDVEŘÍ - VYROVNÁVACÍ SCHODIŠTĚ	8,3	NÁJEM	(P18) POTĚR	OMÍTKA SÁDROVÁ	–	–
1.53	KOMERČNÍ NEGASTRO PROSTOR	67,88	NÁJEM	(P18) POTĚR	OMÍTKA SÁDROVÁ	–	–
1.54	SKLAD KOMERČNÍHO NEGASTRO PROSTORU	21,6	NÁJEM	(P18) POTĚR	OMÍTKA SÁDROVÁ	–	–
	PLOCHA CELKEM	1045,44M²					

SEZNAM PŘÍLOH

101 PŮDORYS 1.PP _ STÁVAJÍCÍ STAV A BOURACÍ PRÁCE
102 PŮDORYS 1.NP _ STÁVAJÍCÍ STAV A BOURACÍ PRÁCE
103 PŮDORYS 2.NP _ STÁVAJÍCÍ STAV A BOURACÍ PRÁCE
104 PŮDORYS 3.NP _ STÁVAJÍCÍ STAV A BOURACÍ PRÁCE
105 PŮDORYS STŘECHY _ STÁVAJÍCÍ STAV A BOURACÍ PRÁCE
106 ŘEZ PODÉLNÝ A-A _ STÁVAJÍCÍ STAV A BOURACÍ PRÁCE
107 ŘEZ PŘÍČNÝ B-B, B1-B1 _ STÁVAJÍCÍ STAV A BOURACÍ PRÁCE
108 ŘEZ PŘÍČNÝ C-C, D-D _ STÁVAJÍCÍ STAV A BOURACÍ PRÁCE
109 ŘEZ PŘÍČNÝ E-E, F-F _ STÁVAJÍCÍ STAV A BOURACÍ PRÁCE
110 ŘEZ PŘÍČNÝ HALOU G-G _ STÁVAJÍCÍ STAV A BOURACÍ PRÁCE
111 POHLEDY _ STÁVAJÍCÍ STAV A BOURACÍ PRÁCE
112 PŮDORYS 1.PP _ NOVÝ STAV
113 PŮDORYS 1.NP _ NOVÝ STAV
114 PŮDORYS 2.NP _ NOVÝ STAV
115 PŮDORYS 3.NP _ NOVÝ STAV
116 PŮDORYS STŘECHY _ NOVÝ STAV
117 ŘEZ PODÉLNÝ A-A _ NOVÝ STAV
118 ŘEZ PŘÍČNÝ B-B, B1-B1_ NOVÝ STAV
119 ŘEZ PŘÍČNÝ C-C, D-D _ NOVÝ STAV
120 ŘEZ PODÉLNÝ E-E, F-F, 3-3_ NOVÝ STAV
121 ŘEZ PŘÍČNÝ G-G, I-I _ NOVÝ STAV
122 ŘEZ PŘÍČNÝ H-H, I-I, J-J _ NOVÝ STAV
122.1 ŘEZY DÍLČÍ 2-2, 3-3, 4-4
123 POHLEDY _ NOVÝ STAV
124 SKLADBY PODLAHOVÝCH KONSTRUKCÍ
125 SKLADBY STŘEŠNÍCH KONSTRUKCÍ
126 SKLADBY FASÁD
127 SKLADBY PODHLEDOVÝCH KONSTRUCÍ +SDK PŘÍČEK
128 VÝPIS PSV - OBVODOVÝ PLÁŠŤ
129 VÝPIS PSV - VNITŘNÍ AL KONSTRUKCE
130 VÝPIS PSV - VNITŘNÍ DVEŘE POŽÁRNÍ, HASIČÁKY, HYDRANTY
131 VÝPIS PSV - VNITŘNÍ DVEŘE
132 VÝPIS PSV - WC PŘÍČKY
133 VÝPIS PSV - SPRCHOVÉ DVEŘE
134 VÝPIS PSV - PARAPETY
135 VÝPIS PSV - ZÁMEČNICKÉ VÝROBKY
136 VÝPIS PSV - DILATACE
137 VÝPIS PSV - KLEMPÍŘSKÉ VÝROBKY+KAMENNÉ PARAPETY
138 PODHLEDY PŮDORYS 1.PP
138.1 PODHLEDY PŮDORYS 1.NP
139 PODHLEDY PŮDORYS 2.NP
110 PODHLEDY PŮDORYS 3.NP
141 PŮDORYS 1.PP _ PROSTUPY
142 PŮDORYS 1.NP _ PROSTUPY
143 PŮDORYS 2.NP _ PROSTUPY
144 PŮDORYS 3.NP _ PROSTUPY
145 PŮDORYS STŘECHY_PROSTUPY
146 ZÁCHYTNÝ SYSTÉM NA STŘEŠE
147 VYBAVENÍ BEZBARIÉROVÝCH WC
148 ZDVIHACÍ PLOŠINA
149 DETAILY

LEGENDA MATERIÁLŮ

▨	STÁVAJÍCÍ KONSTRUKCE-ŽELEZOVÝ BETON (B170, TŘ II, B12,5)
▨	STÁVAJÍCÍ CIHELNÉ ZDIVO NA MALTU NASTAVOVANOU, CIHLY P 100
▦	STÁVAJÍCÍ CIHELNÉ ZDIVO NA MALTU CEMENTOVOU, CIHLY P 100
▦	STÁVAJÍCÍ ZDIVO Z DUTÝCH CIHEL NA MALTU NASTAVOVANOU, CIHLY DVOUDĚROVÉ
🟥	TVÁRNICE Z AUTOKLÁVOVÉHO PÓROBETONU KATEGORIE I, 450x249x599MM, fb=3,5MPa, TL.450 MM NA TENKOVRSTVOU ZDÍCÍ MALTU TL. DLE DOKUMENTACE, POVRCH VÝZTUŽNÁ TKANINA DO LEPIDLA
🟥	ZDIVO CP P=15MPa NA MALTU ZDÍCÍ CEMENTOVOU M15, TL. 450MM
🟥	NOVÉ ZDIVO Z CIHELNÝCH BLOKŮ TL. 300MM P 10 NA MALTU PRO TENKÉ SPÁRY,ZDÍCÍ SKUPINA 2
🟥	NOVÉ ZDIVO TL. 300MM Z AKUSTICKÝCH CIHELNÝCH DĚROVANÝCH BLOKŮ 247x300x238MM, Rw=56dB, P=15MPa NA MALTU M10
🟥	NOVÉ ZDIVO TL. 190MM Z AKUSTICKÝCH CIHELNÝCH DĚROVANÝCH BLOKŮ 372x190x238MM, Rw=52dB, P=15MPa NA MALTU M10
🟥	TVÁRNICE Z AUTOKLÁVOVÉHO PÓROBETONU KATEGORIE I, 200x249x599MM, fb=2,8MPa, TL.200 MM NA TENKOVRSTVOU ZDÍCÍ MALTU
🟥	TVÁRNICE Z AUTOKLÁVOVÉHO PÓROBETONU KATEGORIE I, 150x249x599MM, fb=2,8MPa, TL.150 MM NA TENKOVRSTVOU ZDÍCÍ MALTU
🟥	TVÁRNICE Z AUTOKLÁVOVÉHO PÓROBETONU KATEGORIE I, 100x249x599MM, fb=2,8MPa, TL.100 MM NA TENKOVRSTVOU ZDÍCÍ MALTU
🟥	PŘEDSTĚNY Z TVÁRNIC Z AUTOKLÁVOVÉHO PÓROBETONU KATEGORIE I, TL. 100(150,300)x249x599MM, fb=2,8MPa, TL.100,150,300 MM NA TENKOVRSTVOU ZDÍCÍ MALTU
🟥	TVÁRNICE ZTRACENÉHO BEDNĚNÍ Z VIBROLISOVANÉHO BETONU TL. 300 MM VYLITÉ BETONEM VYZTUŽENÉ OCELÍ VIT ČÁST 200_STATIKA
🟥	TVÁRNICE ZTRACENÉHO BEDNĚNÍ Z VIBROLISOVANÉHO BETONU TL. 200 MM VYLITÉ BETONEM VYZTUŽENÉ OCELÍ VIT ČÁST 200_STATIKA
🟥	TVÁRNICE ZTRACENÉHO BEDNĚNÍ Z VIBROLISOVANÉHO BETONU TL. 150 MM VYLITÉ BETONEM VYZTUŽENÉ OCELÍ VIT ČÁST 200_STATIKA
🟥	ŽB NADBETONÁVKY V 1.PP - 2.NP, BETON C 20/25-XC1, OCEL B 500B, SÍTĚ BSt500M
🟥	PODKLADNÍ BETONY, TL. DLE DOKUMENTACE, BETON C 16/20, SÍTĚ #6,3x100/#6,3x100 - BSt500M
▥	PŮVODNÍ ROSTLÝ TERÉN

VÝPIS PRVKŮ HSV - 1.NP

▽1	PŘEKLAD PRO NENOSNÉ STĚNY 150x249x1250 MM	32 KS
▽2	PŘEKLAD PRO NENOSNÉ STĚNY 100x249x1250 MM	10 KS
▽3	PŘEKLAD PRO NENOSNÉ STĚNY 100x249x2500 MM	2 KS
▽4	PLOCHÝ PŘEKLAD PRO NENOSNÉ STĚNY 100x125x1150 MM	1 KS
▽6	PLOCHÝ PŘEKLAD PRO NENOSNÉ STĚNY 100x125x2250 MM	1 KS
▽7	CIHELNÉ PŘEKLADY S ŽELBETONOVOU NOSNOU ČÁSTI 70x238x1500MM, PŘEKLADY JSOU ARMOVANÉ, MAX. ZAT. Qu 14,5kN/M, SVĚTLOST OTVORU MAX. 1250MM	2 KS
▽10	SCHOD PLNÝ VÝSTUPNÍ VEL. CCA 300x140 DL. 1500MM ZE SAMOZHUTŇUJÍCÍHO BETONU TŘÍDA PEVNOSTI C 70/85 OTRYSKANÝ OCELOVÝMI KULIČKAMI (FERRO)	8 KS
▽11	SCHOD PLNÝ VÝSTUPNÍ VEL. CCA 400x140 DL. 1500 MM ZE SAMOZHUTŇUJÍCÍHO BETONU TŘÍDA PEVNOSTI C 70/85 OTRYSKANÝ OCELOVÝMI KULIČKAMI (FERRO)	16 KS
▽a	1x I 140 DL. 2000MM (14,3KG/M´) HM.28,6 KG/1KS	1 KS

POZNÁMKA

- V PŘEDSTĚNÁCH Z BLOKŮ AUTOKLÁVOVÉHO BETONU NAD ZAPUŠTĚNÝMI WC NÁDRŽKAMI BUDOU POUŽITY OCELOVÉ PŘEKLADY L 80x80x4MM DL. 800MM
- V PŘEDSTĚNÁCH U PROSTUPŮ Š> 400MM (VZT, EL, SLP, ÚT ATD.) POUŽITY OCELOVÉ PŘEKLADY L 80x80x4MM DL.1000MM
- U PŘÍČEK NOVÝCH I STÁVAJÍCÍCH BUDOU U PROSTUPŮ Š> 400MM (VZT, EL, SLP, ÚT ATD.) POUŽITY OCELOVÉ PŘEKLADY 2xL 80x80x4MM DL.1000MM

POZNÁMKA VÝŠKOVÉHO ZAMĚŘENÍ

VÝŠKOVÉ ZAMĚŘENÍ OBJEKTU A PROSTORU PŘEDNÁDRAŽÍ (VIZ. DOKUMENTACE "PŘEDNÁDRAŽNÍ PROSTOR HAVÍŘOV" ZPRACOVÁVANÉ F. DAF) VYKAZUJÍ NESOULAD. ÚPRAVY NOVÝCH TERÉNŮ MUSÍ RESPEKTOVAT STÁVAJÍCÍ SKUTEČNÉ VÝŠKY JEDNOTLIVÝCH VSTUPŮ DO OBJEKTŮ. NOVÉ UPRAVENÉ ÚROVNĚ TERÉNU-ZPEVNĚNÝCH PLOCH, POPŘ. RAMPY BUDOU O 20 MM NÍŽE, NEŽ JSOU ÚROVNĚ VLASTNÍCH VSTUPŮ.

POZNÁMKA SANACE OK

PŘÍPRAVA POVRCHU OK

- PŘED NÁTĚREM BUDE PROVEDENO ODSTRANĚNÍ NEČISTOT A CHEMICKÝCH USAZENIN, OLEJŮ A TUKU A OTRYSKÁNÍ STÁVAJÍCÍHO POVRCHU ABRAZIVEM NA STUPEŇ SA 2 ½ DLE ČSN ISO 8501-1 (V PŘÍPADĚ RUČNÍHO A MECHANIZOVANÉHO PROVEDENÍ SE POUŽIJE STUPEŇ ST 3)
- STÁVAJÍCÍ SVARY BUDOU VIZUELNĚ ZKONTROLOVÁNY A POPŘÍPADĚ DOPLNĚNY
- NÁTĚROVÝ SYSTÉM PRO OCELOVÉ KONSTRUKCE BUDE POUŽIT NÁSLEDUJÍCÍ:

1 x 40μm DVOUSLOŽKOVÝ ZINKOEPOXIDOVÝ ZÁKLADNÍ NÁTĚR S VYSOKÝM OBSAHEM ZINKU
1 x 80μm DVOUSLOŽKOVÝ MODIFIKOVANÝ EPOXIDOVÝ NÁTĚR
1 x 80μm DVOUSLOŽKOVÝ MODIFIKOVANÝ EPOXIDOVÝ VENKOVNÍ NÁTĚR
BAREVNÝ ODSTÍN RAL 7024

SANACE BETONOVÝCH KONSTRUKCÍ

SANACE VENKOVNÍHO SCHODIŠTĚ VČETNĚ RAMPY:

- Z PODKLADU ODSTRANIT VŠECHNY NESOUDRŽNÉ ČÁSTI, SEPARÁTY,
- NANÉST ADHEZNÍ MŮSTEK PRO ZAJIŠTĚNÍ PŘÍDRŽNOSTI REPROFILAČNÍCH MALT.
- NA BETONOVÉ PODKLADY A KOVOVÉ PRVKY APLIKUJEME OCHRANU VÝZTUŽE PROTI KOROZI
- REPROFILAČNÍMI MALTAMI VYPLŇUJEME NEBO NAHRAZUJEME DEGRADOVANÉ ČÁSTI BETONOVÝCH KONSTRUKCÍ. PRO VYROVNÁVKY VĚTŠÍCH TLOUŠTĚK
- POUŽIJEME MALTU VHODNOU PRO TL DO 40 MM.
- PRO JEMNĚJŠÍ VYROVNÁVKY DO 5 MM NEBO PRO SJEDNOCENÍ POVRCHU SLOUŽÍ JEMNOZRNNÁ STĚRKOVÁ MALTA

POZNÁMKA

1. NA STAVBĚ BUDOU POUŽITY JEN TAKOVÉ MATERIÁLY, KTERÉ JSOU ATESTOVÁNY A JSOU CERTIFIKOVÁNY.
2. VZHLEDEM K TOMU, ŽE SE JEDNÁ O REKONSTRUOVANÝ OBJEKT, MŮŽE V PRŮBĚHU STAVEBNÍCH PRACÍ DOJÍT K ODCHYLCE OD PROJEKTU. V TAKOVÉM PŘÍPADĚ JE DODAVATEL STAVBY POVINEN NEPRODLENĚ INFORMOVAT PROJEKTANTA A INVESTORA A NEPOKRAČOVAT V PŘÍSLUŠNÉ PRÁCI DO DOBY JEJICH ROZHODNUTÍ.
3. VEŠKERÉ ROZMĚRY JSOU POUZE ORIENTAČNÍ. ROZMĚRY NUTNO OVĚŘIT NA STAVBĚ PŘI REALIZACI.
4. ZMĚNY STAVBY OPROTI PROJEKTU LZE PROVÉST JEN NA ZÁKLADĚ PÍSEMNÉHO SOUHLASU INVESTORA, STAVEBNÍHO DOZORU INVESTORA A PROJEKTANTA, PODLE ŘÁDNÉ PROJEKTOVÉ DOKUMENTACE.
5. PŘED ZAPOČETÍM STAVEBNÍCH PRACÍ NA STAVBĚ JE NUTNÉ PROVÉST PRACOVNÍ SCHŮZKU ZA PŘÍTOMNOSTI INVESTORA, (VČ. STAVEBNÍHO DOZORU INVESTORA), DODAVATELE A PROJEKTANTA S CÍLEM VYJASNĚNÍ VŠECH POSTUPŮ A ZÁMĚRŮ.
6. POZOR!
PO CELÉM OBJEKTU VÝPRAVNÍ BUDOVY VEDOU KABELOVÉ ROZVODY, KTERÉ ZAJIŠŤUJÍ PROVOZ VLAKŮ PO KOLEJIŠTI!!! TYTO KABELOVÉ ROZVODY SE NESMÍ PORUŠIT!!!! HLAVNÍ TRASA KABELŮ VEDE PODZEMNÍM KANÁLEM ZE ZÁPADNÍ FASÁDY DO ELEKTROKANÁLU POD PODLAHOU 1.NP DO RELEOVÉ MÍSTNOSTI (M.Č.1.26) A ODTUD PŘES ELEKTROKANÁL MEZI 1.NP A 2.NP V CHODBĚ DO DOPRAVNÍ KANCELÁŘE (M.Č.2.03). JEDNÁ SE O SÍTĚ SŽDC. DÁLE SE NA STAVBĚ VYSKYTUJÍ SÍTĚ SILNOPROUDŮ A SLABOPROUDU SPOLEČNOSTÍ O2 Telefónica, UPC, PODA, SŽDC, (POPŘ. ČD TELEMATIKA) JEJICHŽ TRASA NENÍ ZNÁMA, ALE ROVNĚŽ ZAJIŠŤUJE PROVOZ NA DRÁZE A NESMÍ DOJÍT K JEJICH POŠKOZENÍ!!! TRASA SÍTÍ ČD TELEMATIKA JE NAZNAČENA V PŮDORYSU 2.NP
VEŠKERÉ BOURACÍ PRÁCE BUDOU PROVÁDĚNY S VELKOU OPATRNOSTÍ NA MOŽNOST NÁLEZU NEIDENTIFIKOVANÝCH KABELŮ VN, NN, SLABOPROUDU, SDĚLOVACÍCH KABELŮ, OPTICKÝCH KABELŮ A DALŠÍCH MOŽNÝCH VEDENÍ. KABELY NEBUDOU ODPOJOVÁNY ANI JINAK UPRAVOVOVÁNY BEZ VYJÁDŘENÍ PŘÍSLUŠNÉHO SPRÁVCE. KABELY NENÍ MOŽNÉ PŘESEKNOUT! KABELY MOHOU BÝT POD NAPĚTÍM!
7. VEŠKERÉ PRÁCE SOUVISEJÍCÍ S BETONÁŽÍ PODLAHOVÉ KONSTRUKCE OSAZOVÁNÍM OBJEKTOVÝCH DILATACÍ A DILATACÍ V DLAŽBĚ V RASTRU 6X6M BUDOU KONZULTOVÁNY S FIRMAMI, KTERÉ TYTO PRÁCE BUDOU PROVÁDĚT. OSAZENÍ VŠECH DILATACÍ BUDE V ROVINĚ S DLAŽBOU.
8. DILATACE OBJEKTOVÉ BUDOU VYNECHÁNY PŘI BETONÁŽI PODLAHY, DILATACE V DLAŽBĚ MOHOU BÝT DODATEČNĚ PROŘEZÁNY V RASTRU 6x6M A DILATACE JE NUTNO POLOHOVĚ PŘESNĚ DODRŽET I V DLAŽBĚ
9. DILATAČNÍ SPÁRY OBJEKTU JE NUTNÉ NA PŘÍSLUŠNÝCH MÍSTECH OPATŘIT SYSTÉMOVÝMI DILATACEMI - VIZ. VÝKR. Č.133 VÝPIS VÝROBKŮ - DILATACE.
10. SÁDROKARTONOVÉ PŘÍČKY A PŘEDSTĚNY BUDOU PROVEDENY DLE TECHNOLOGICKÝCH PRAVIDEL PRO SÁDROKARTON. VŠECHNY SÁDROKARTONOVÉ PŘÍČKY BUDOU ZALOŽENY NA CEMENTOVÝ SAMONIVELAČNÍ POTĚR TEDY POD ÚROVEŇ ČISTÉ PODLAHY.
11. PROTIPOŽÁRNÍ PŘÍČKY A PŘEDSTĚNY BUDOU PROVEDENY S PROTIPOŽÁRNÍ ODOLNOSTÍ DLE POŽÁRNÍ ZPRÁVY, DLE VEŠKERÝCH PROTIPOŽÁRNÍCH PŘEDPISŮ A TECHNOLOGICKÝCH PRAVIDEL PRO REALIZACI PROTIPOŽÁRNÍCH PODHLEDŮ A V SOULADU S POŽÁRNĚ BEZPEČNOSTNÍM ŘEŠENÍM STAVBY, KTERÉ JE SOUČÁSTÍ DOKUMENTACE ZPRACOVANÉ NA ÚROVNI STAVEBNÍHO POVOLENÍ.
12. SÁDROKARTONOVÉ PODHLEDY BUDOU PROVEDENY DLE TECHNOLOGICKÝCH PRAVIDEL PRO SÁDROKARTON (NAPŘ. KNAUF, RIGIPS APOD.).
13. PROTIPOŽÁRNÍ PODHLEDY BUDOU PROVEDENY DLE VEŠKERÝCH PROTIPOŽÁRNÍCH PŘEDPISŮ A TECHNOLOGICKÝCH PRAVIDEL PRO REALIZACI PROTIPOŽÁRNÍCH PODHLEDŮ A V SOULADU S POŽÁRNĚ BEZPEČNOSTNÍM ŘEŠENÍM STAVBY, KTERÉ JE SOUČÁSTÍ DOKUMENTACE.
14. VESTAVĚNÁ SVĚTLA A KLIMATIZAČNÍ JEDNOTKY POPŘ. JINÁ VESTAVNÁ ZAŘÍZENÍ V PROTIPOŽÁRNÍCH PODHLEDECH BUDOU OPATŘENA Z VRCHNÍ STRANY NAD PODHLEDEM OCHRANNÝM OPLÁŠTĚNÍM (NIKOU) S POŽADOVANOU POŽÁRNÍ ODOLNOSTÍ DLE PODHLEDU, VE KTERÉM JSOU ZABUDOVÁNA.
15. ROZMĚRY SKŘÍNÍ ELEKTRO NEJSOU SPECIFIKOVÁNY, POLOHA A ROZMĚRY BUDOU UPŘESNĚNY DLE DODÁVKY SKŘÍNÍ NA STAVBĚ. ROZMĚRY SE MOHOU LIŠIT PODLE DODAVATELE.
16. DRÁŽKY A VYBRÁNÍ PRO ZTI, UT, VZT, EL BUDOU PROVEDENY VE STÁVAJÍCÍM ZDIVU DLE PŘÍSLUŠNÝCH TECHNOLOGICKÝCH PRAVIDEL. DRÁŽKY NEBUDOU SEKÁNY, ALE VYFREZOVÁNY. ZÁSADNĚ NEBUDOU ŽÁDNÉ DRÁŽKY PROVÁDĚNY V NOSNÉ KONSTRUKCI. POKUD BUDE NUTNO DRÁŽKU PROVÉST JE NUTNO KONTAKTOVAT STATIKA.
17. VEŠKERÉ ROZVODY JSOU DETAILNĚ SPECIFIKOVÁNY NA VÝKRESECH JEDNOTLIVÝCH PROFESÍ. VODOROVNÉ ROZVODY ZT, UT, EL, VZT (VYJMA 1.PP) BUDOU PROVEDENY NAD PODHLEDEM. ROZVODY BUDOU PROVEDENY PŘED MONTÁŽÍ PODHLEDU.
18. NOVÉ ZDĚNÉ STĚNY A PŘÍČKY BUDOU VYZDĚNY Z CIHELNÝCH DĚROVANÝCH BLOKŮ A TVÁRNIC Z AUTOKLÁVOVÉHO PÓROBETONU KATEGORIE I, TL. DLE PROJEKTU A DLE TECHNOLOGICKÝCH PRAVIDEL PRO DANÝ MATERIÁL.
19. VE VŠECH TECHNOLOGICKÝCH MÍSTNOSTECH V BUDOVĚ BUDE STÁVAJÍCÍ KRYTINA PODLAHY ZACHOVÁNA.
20. ROZHRANÍ RŮZNÝCH MATERIÁLŮ POVRCHŮ PODLAHY V MÍSTĚ DVEŘÍ JE SITUOVÁNO NA PODÉLNOU OSU DVEŘNÍHO KŘÍDLA, ROZHRANÍ MATERIÁLU JE ŘEŠENO PRAHEM, POPŘ. PŘECHODOVOU LIŠTOU.
21. STAVEBNÍ OTVORY PRO DVEŘE (POLOŽKY OZN -/D, BUDOU VE ZDIVU PROVEDENY VŽDY VĚTŠÍ NEŽ JSOU UVEDENÉ JMENOVITÉ ROZMĚRY DVEŘÍ UVEDENÉ NA VÝKRESE. ŠÍŘKA BUDE VĚTŠÍ O 35MM NA KAŽDÉ STRANĚ A VÝŠKA O 35 MM, PRO OCELOVÉ ZÁRUBNĚ PRO DODATEČNOU MONTÁŽ (DLE VÝKRESU .
22. STÁVAJÍCÍ VNITŘNÍ OMÍTKY BUDOU ODSTRANĚNY, VYJMA TECHNOLOGICKÝCH MÍSTNOSTÍ - VIZ. VÝKRESY Č. 112-114. NA OČIŠTĚNÝ POVRCH, PO ODSTRANĚNÝCH STÁVAJÍCÍCH OMÍTKÁCH, BUDE APLIKOVÁNA NOVÁ SÁDROVÁ OMÍTKA HLADKÁ.
23. V MÍSTNOSTECH S NOVÝMI OMÍTKAMI BUDOU OSAZENY V ROZÍCH ROHOVÉ LIŠTY. V MÍSTECH NAVAZOVÁNÍ STÁVAJÍCÍ KONSTRUKCE NA NOVOU KONSTRUKCI BUDE DO OMÍTKY VLOŽENA ARM. SÍŤOVINA.
24. VŠECHNY ROHY VČ. ŠPALET OKEN BUDOU V OMÍTKÁCH OPATŘENY ROHOVNÍKY VNITŘNÍ OMÍTKY BUDOU OPATŘENY 2x VÝZTUŽNOU TKANINOU, KLADENOU DO LEPÍCÍ A STĚRKOVÉ MALTY.
25. V MÍSTNOSTECH KDE ZŮSTÁVÁ ZACHOVÁNA STÁVAJÍCÍ OMÍTKA BUDE, V PŘÍPADECH KDE TO UMOŽNÍ TECHNOLOGICKÁ A TECHNICKÁ PRAVIDLA PRO PROVOZ NA DRÁZE, STÁVAJÍCÍ OMÍTKA PO OČIŠTĚNÍ LOKÁLNĚ OPRAVENA A PROVEDENA VÝMALBA DANÉHO MÍSTA. (PŘEDPOKLAD 20% Z PLOCHY MÍSTNOSTÍ TECHNOLOGIÍ)
26. VEŠKERÉ PROSTUPY DO STŘEŠNÍHO PLÁŠTĚ PRO VZT, ÚT, EL, ZT JSOU OBSAHEM PROJEKTŮ JEDNOTLIVÝCH ČÁSTÍ A ROZPOČTŮ. V ROZPOČTECH TĚCHTO PROFESÍ JSOU ZAHRNUTY VEŠKERÉ MANŽETY POTŘEBNÉ PRO PROSTUPY. V PŘÍPADĚ NEJASNOSTÍ BUDE PROVEDENA KONZULTACE NA STAVBĚ!
27. NOVÁ OKNA A PROSKLENÉ HLINÍKOVÁ KONSTRUKCE BUDOU OPATŘENY VE STYKU SE ZDIVEM Z VNĚJŠÍ STRANY P-P-L PAROPROPUSTNOU FÓLIÍ S LEPÍCÍMI PRUHY, Z VNITŘNÍ STRANY PT-L PAROTĚSNOU OKENNÍ FÓLIÍ S LEPÍCÍMI PRUHY. ŠÍŘKA FOLIÍ BUDE URČENA NA STAVBĚ DLE OSAZENÍ OKEN A FASÁDY - MEZER MEZI ZDIVEM A OKENNÍM (A FASÁDNÍMI) RÁMY. PÁSKY BUDOU OSAZENY PO CELÉM OBVODĚ OKNA (PROSKL. KONSTRUKCÍ), V ROZÍCH DOJDE K PŘEKRYTÍ PÁSEK.
28. NOVÁ OKNA A PROSKLENÉ OBVODOVÉ KCE BUDOU V ÚROVNI PARAPETU POPŘ. PODLAHY PODLOŽENY TERMOIZOLAČNÍMI PROFILY Z VODĚODOLNÉHO POLYURETHANU NEOBSAHUJÍCÍHO FORMALDEHYT. PŘÍPADNÉ POTŘEBNÉ VYROVNÁNÍ A DOTEPLENÍ BUDE PROVEDENO Z XPS.
29. PARAPETY VNITŘNÍ BUDOU V PROVEDENÍ POSTFORMOVANÉ PARAPETNÍ DESKY, TL. FOLIE 0,6 MM HPL. VÝŠKA PŘEDNÍ HRANY CCA 20-30MM. PARAPETY BUDOU PROVEDENY BEZ PŘESAHU BOČNÍCH OSTĚNÍ. BOČNÍ HRANA ABS ŠÍŘKA PARAPETU BUDE OD RÁMU OKNA PO HRANU VNITŘNÍ OMÍTKY. BARVA PARAPETNÍ DESKY DLE VÝBĚRU ARCHITEKTA.
30. VNĚJŠÍ PARAPETY: SOUČÁSTÍ KONTAKTNÍHO ZATEPLOVACÍHO FASÁDNÍHO SYSTÉMU VIZ. SPECIFIKACE VNĚJŠÍ PARAPETY BUDOU PODLOŽENY AKUSTICKOU PODLOŽKOU (NAPŘ. ENKOLIT)
31. VEŠKERÉ TEPELNÉ IZOLACE (VODOROVNÉ I SVISLÉ) SOUVISEJÍCÍ S NOSNÝMI KONSTRUKCEMI BUDOU PROVEDENY Z MATERIÁLU A TL. DLE SPECIFIKACE, VIZ SKLADBY FASÁDNÍCH SYSTÉMU
32. ČELNÍ STRANY SPRCH BUDOU ZDĚNY TVÁRNICEMI Z AUTOKLÁVOVÉHO PÓROBETONU KATEGORIE I TL.100MM. STĚNA BUDOU OPATŘENY HYDROIZOLAČNÍMI STĚRKAMI DO V. 2100. KONSTRUKCE BUDOU VČ. VŠECH DOPLŇKŮ-BANZDÁŽE ROHŮ A KOUTŮ, OBLOŽENENÍ KERAMICKÝM OBKLADEM A VODOTĚSNÝM SPÁROVÁNÍM
33. ZATEPLENÍ VŠECH INŽENÝRSKÝCH SÍTÍ PROCHÁZEJÍCÍ ANGLICKÝMI DVORKY BUDE PROVEDENO POMOCÍ TEPELNÝCH SYSTÉMOVÝCH POUZDER S FÓLIÍ.
34. KONSTRUKCE STŘECHY MUSÍ BÝT V SOULADU S ČSN 731901/NAVRHOVÁNÍ STŘECH/, ČSN 733610/NAVRHOVÁNÍ KLEMPÍŘSKÝCH VÝROBKŮ/, ČSN EN ISO 13788 (730544) TEPELNĚ VLHKOSTNÍ CHOVÁNÍ STAVEBNÍCH DÍLCŮ A STAVEBNÍCH PRVKŮ.
35. ODVODNĚNÍ STŘECH BUDE PROVEDENO VNITŘNÍMI SVODY. NA STŘEŠE BUDOU OSAZENY VYHŘÍVANÉ DVOUSTUPŇOVÉ VPUSTI S KRYCÍ HLAVOU. SPECIFIKACE VIZ. ČÁST 400_ZDRAVOTECHNIKA
36. V PŘÍPADĚ REALIZACE NOVÝCH PROSTUPŮ INŽENÝRSKÝCH SÍTÍ VE SPODNÍ STAVBĚ VÝPRAVNÍ BUDOVY, JE NUTNO TYTO ZAJISTIT TLAKOVÉ VODĚ VODOTĚSNĚ A PLYNOTĚSNĚ.
37. NOVÉ PROSTUPY INŽENÝRSKÝCH SÍTÍ BUDOU OSAZENY SYSTÉMOVÝMI MANŽETAMI PROTI TLAKOVÉ VODĚ.
38. IZOLAČNÍ BITUMENOVÉ LÍMCE PRO PROSTUP POTRUBÍ S PŘEVLEČNOU MATICÍ. KOROZIVZDORNÉ TĚSNÍCÍ PRSTENCE PRO VNĚJŠÍ PROFILY PROSTUPUJÍCÍHO POTRUBÍ OD 15 MM DO 275 MM. TĚSNÍCÍ PRVKY PROSTUPŮ ZE SPECIÁLNÍ GUMY JSOU ULOŽENY VE STAHOVACÍCH SEGMENTECH ZE ŽLUTĚ CHROMÁTOVANÉ OCELI. VE VŠECH PŘÍPADECH NOVÝCH PROSTUPŮ BUDOU POUŽITY SPECIÁLNÍ PRŮCHODKY PRO APLIKACE S PŮSOBENÍM TLAKOVÉ VODY. TĚSNÍCÍ PRSTENCE SE VKLÁDAJÍ DO KRUHOVÉHO OTVORU VE STĚNĚ OBJEKTU, KTERÝ JE MOŽNO VYTVOŘIT Z PAŽNICI S PŘÍRUBOU Z NEREZOVÉ OCELI (SOUČÁSTÍ DODÁVKY SYSTÉMU). SYSTÉMOVÉ PRŮCHODKY UMOŽŇUJÍ OSAZENÍ DO VYVRTANÉHO OTVORU STÁVAJÍCÍ STĚNY.
39. VE VNITŘNÍCH OBEZDĚNÝCH ŠACHTÁCH V OBJEKTU VÝPRAVNÍ BUDOVY BUDOU OSAZENY ZAŘÍZENÍ - ZVEDACÍ PLOŠINA PRO IMOBILNÍ (Z 1.NP DO 2.NP) S NOSNOSTÍ 600KG - TECH. PARAMETRY
40. V PŘÍPADĚ STAVEBNÍCH ÚPRAV (BOURÁNÍ, ZDĚNÍ AJ.) V TECHNOLOGICKÝCH MÍSTNOSTECH BUDOU PROVEDENY KOLEM TĚCHTO MÍST PROVIZORNÍ OCHRANNÉ MONTOVANÉ PŘÍČKY TAK, ABY BYLO ZABRÁNĚNO ZNEHODNOCENÍ NEBO POŠKOZENÍ TECHNOLOGICKÝCH ZAŘÍZENÍ A OVLÁDACÍCH PRVKŮ.
41. ZMĚNA MATERIÁLŮ NAVRŽENÝCH V PROJEKTU MŮŽE BÝT PROVEDENA POUZE NA ZÁKLADĚ SOUHLASU INVESTORA A GP. O ZMĚNĚ BUDE PROVEDEN ZÁPIS VE STAVEBNÍM DENÍKU. ZMĚNA MŮŽE BÝT PROVEDENA POUZE ZA PŘEDPOKLADU, ŽE NEBUDE NAVÝŠENA CENA.
42. POZOR!!! VE STAVEBNÍCH VÝKRES JSOU NAZNAČENY POUZE PROSTUPY STROPNÍMI NEBO STĚNOVÝMI KONSTRUKCEMI ROZMĚRŮ VĚTŠÍCH NEŽ #100MM (NEBO 100x100MM). PROSTUPY MENŠÍCH ROZMĚRŮ JSOU VYZNAČENY NEBO POPSÁNY VE VÝKRESECH JEDNOTLIVÝCH PROFESÍ, NĚKTERÉ POPŘ. V KOORDINAČNÍCH VÝKRESECH.
43. PODLAHA NA HRANÁCH BUDE UKONČENA AL PODLAHOVÝMI LIŠTAMI V TL. SLINUTÉ DLAŽBY VIZ. VÝPIS PSV-DILATACE V.Č.136
44. KANÁL ELEKTROROZVODŮ VE 2.NP BUDE ODKRYT, HORNÍ DEMONTOVATELNÉ KRYTY BUDOU DOČASNĚ VYŇATY A REPASOVÁNY. BUDE PROVEDEN PRŮZKUM TECHNICKÉHO STAVU ELEKTROKANÁLU, POPŘ. JEHO OPATRNÉ OČIŠTĚNÍ ZA DOZORU SPRÁVCŮ SÍTÍ. REPASOVANÉ POKLOPY BUDOU NAVRÁCENY NA PŮVODNÍ MÍSTO. V PRŮBĚHU REPASE A PŘÍPADNÉHO ČIŠTĚNÍ KANÁLU BUDOU KABELOVÉ ROZVODY MAXIMÁLNĚ CHRÁNĚNY PŘED JEJICH POŠKOZENÍM!!!
45. VEŠKERÉ OCELOVÉ KONSTRUKCE SOUVISEJÍCÍ S PROSKLENOU FASÁDOU HALY, KTERÉ BUDOU VYUŽITY PRO NOVÉ PROSKLENÍ BUDOU ŘÁDNĚ OČIŠTĚNY PÍSKOVÁNÍM, VEŠKERÉ SVARY ZREVIDOVÁNY A PŘÍPADNĚ DOPLNĚNY. KONSTRUKCE BUDE NÁSLEDNĚ OPATŘENA ZÁKLADNÍMI A FINÁLNÍMI NÁTĚRY.
46. OCELOVÉ KONSTRUKCE STŘECHY BUDOU ROVNĚŽ OČIŠTĚNY, ZREVIDOVÁNY A OPATŘENA ZÁKLADNÍMI A FINÁLNÍMI NÁTĚRY.
47. PRO VSTUPNÍ PLATÓ BUDOU OSAZENY NOVÉ SCHODIŠŤOVÉ STUPNĚ V SPECIFIKACE VIZ. V.Č. 124 VÝPIS PODLAHOVÝCH KCÍ

POZOR!

- VEŠKERÉ BOURACÍ PRÁCE BUDOU PROVÁDĚNY S VELKOU OPATRNOSTÍ NA MOŽNOST NÁLEZU NEIDENTIFIKOVANÝCH KABELŮ VN, NN, SLABOPROUDU, SDĚLOVACÍCH KABELŮ, OPTICKÝCH KABELŮ A DALŠÍCH MOŽNÝCH VEDENÍ.
- KABELY NEBUDOU ODPOJOVÁNY, ANI JINAK UPRAVOVÁNY BEZ VYJÁDŘENÍ PŘÍSLUŠNÉHO SPRÁVCE.
- KABELY NENÍ MOŽNÉ PŘESEKNOUT!
- KABELY MOHOU BÝT POD NAPĚTÍM!

LEGENDA VNITŘNÍHO ROZVODU SÍTĚ

— TRASA VNITŘNÍCH SLABOPROUDÝCH ROZVODŮ ČD TELEMATIKA (POUZE INFORMATIVNĚ)

POZOR!!!
PO CELÉM OBJEKTU VÝPRAVNÍ BUDOVY VEDOU KABELOVÉ ROZVODY, KTERÉ ZAJIŠŤUJÍ PROVOZ VLAKŮ PO KOLEJIŠTI!!! TYTO KABELOVÉ ROZVODY SE NESMÍ PORUŠIT!!!! JEDNÁ SE SÍTĚ SILNOPROUDŮ A SLABOPROUDU SPOLEČNOSTÍ O2 Telefónica, UPC, PODA, SŽDC JEJICHŽ TRASA NENÍ ZNÁMA, A KTERÉ ZAJIŠŤUJÍ PROVOZ NA DRÁZE A NESMÍ DOJÍT K JEJICH POŠKOZENÍ!!! TRASA SÍTÍ ČD TELEMATIKA JE NAZNAČENA V PŮDORYSU
VEŠKERÉ BOURACÍ PRÁCE BUDOU PROVÁDĚNY S VELKOU OPATRNOSTÍ NA MOŽNOST NÁLEZU NEIDENTIFIKOVANÝCH KABELŮ VN, NN, SLABOPROUDU, SDĚLOVACÍCH KABELŮ, OPTICKÝCH KABELŮ A DALŠÍCH MOŽNÝCH VEDENÍ. KABELY NEBUDOU ODPOJOVÁNY, ANI JINAK UPRAVOVOVÁNY BEZ VYJÁDŘENÍ PŘÍSLUŠNÉHO SPRÁVCE. KABELY NENÍ MOŽNÉ PŘESEKNOUT! KABELY MOHOU BÝT POD NAPĚTÍM!

±0,000=248,38m.n.m=PODLAHA 1.NP

KOHL ARCHITEKTI
NEMOCNIČNÍ 43/483
702 00, OSTRAVA 1
WWW.KOHLARCHITEKTI.CZ
LABUZIK@KOHLARCHITEKTI.CZ
28. ŘÍJNA 960/178
709 00, OSTRAVA 1
TEL/FAX: 596 955 233
MOBIL: 777-334088

Stavba:	REKONSTRUKCE VÝPRAVNÍ BUDOVY
Objekt:	V ŽST. HAVÍŘOV
Část:	E_STAVEBNÍ ČÁST 100_STAVBA
Výkres:	PŮDORYS 1.NP - VÝPRAVNÍ BUDOVA NOVÝ STAV
Místo stavby:	ŽELEZNIČNÍ STANICE HAVÍŘOV ŽELEZNIČÁŘŮ 2/1300, HAVÍŘOV, OKRES KARVINÁ
Objednatel stavby:	SPRÁVA ŽELEZNIČNÍ DOPRAVNÍ CESTY, STÁTNÍ ORGANIZACE DLÁŽDĚNÁ 1003/7, 110 00 PRAHA 1 - NOVÉ MĚSTO
Autor:	ING.ARCH.DANIEL LABUZÍK
Odpov.proj.:	ING.ARCH.DANIEL LABUZÍK
Zpracoval:	YVETTA ROHALOVÁ
Formát:	2550x630
Datum:	05/2018
Měřítko:	1:75
Zakázka:	1079_NÁDRAŽÍ HAVÍŘOV
Stupeň:	DOKUMENTACE PRO POVOLENÍ A PROVEDENÍ STAVBY

SO-01
113